

Direction de la recherche, des études,  
de l'évaluation et des statistiques  
DREES

SÉRIE  
STATISTIQUES

**DOCUMENT  
DE  
TRAVAIL**

Enquête nationale sur les enfants et  
adolescents suivis dans les centres  
médico-psycho-pédagogiques  
du 20 janvier au 2 février 2003

Résultats régionaux

Magali COLDEFY

n° 87 – septembre 2005

## **Sommaire**

Présentation	5
Tableaux par région	7
Tableaux France entière	55
Annexes	61

## Présentation

Ce document présente les résultats régionaux de l'exploitation de l'enquête nationale sur les enfants et adolescents suivis dans les Centres médico-psycho-pédagogiques (CMPP), enquête réalisée du 20 janvier au 2 février 2003. Cette enquête exhaustive auprès des CMPP, réalisée par la Drees et le Groupe français d'épidémiologie psychiatrique (Gfep), constitue une partie de l'enquête nationale sur les populations suivies dans les établissements ayant une activité de psychiatrie générale ou infanto-juvénile. Les données relatives aux autres établissements sont en cours de validation. Il s'agit d'une enquête transversale, descriptive, par questionnaire adressé aux établissements.

Chaque questionnaire (voir annexe 1) comporte, outre le département de résidence, des informations relatives à l'âge, le sexe, la catégorie diagnostique (CFTMEA 2000), l'intensité du suivi, le mode de vie, la scolarité, l'allocation de ressources des enfants vus pendant la période d'enquête. Il comporte également l'indication de l'année approximative du premier contact avec la psychiatrie et la notion de tentative de suicide durant l'année précédant l'enquête. C'est le personnel de l'établissement qui renseignait ces informations pour chaque enfant ou adolescent vu durant la période. Chaque enfant ne devait être enregistré qu'une seule fois, quel que soit le nombre de consultations dans la période d'enquête. Les données recueillies sur 51 960 enfants et adolescents ont ainsi été analysées. Une première exploitation de ces données a fait l'objet d'une publication en mars 2005 (voir annexe 2).

210 CMPP ont participé à l'enquête sur 321 recensés une fois les antennes agrégées, soit un taux de réponse de 65 %. Ce taux varie, selon les régions, de 33 % pour les DOM et l'Alsace à 100 % pour les Pays de Loire.

Tableau 1 : Taux de réponse par région

Région	Nombre de CMPP répondants	Nombre total de CMPP	Taux de réponse
Ile de France	58	99	58,6
Champagne-Ardenne	3	7	42,9
Picardie	4	9	44,4
Haute-Normandie	3	4	75,0
Centre	10	11	90,9
Basse-Normandie	6	8	75,0
Bourgogne	6	8	75,0
Nord – Pas-de-Calais	9	14	64,3
Lorraine	7	8	87,5
Alsace	1	3	33,3
Franche-Comté	7	9	77,8
Pays-de-la-Loire	7	7	100,0
Bretagne	10	17	58,8
Poitou-Charentes	7	8	87,5
Aquitaine	15	16	93,8
Midi-Pyrénées	10	18	55,6
Limousin	9	10	90,0
Rhône-Alpes	14	18	77,8
Auvergne	2	3	66,7
Languedoc-Roussillon	5	10	50,0
Provence-Alpes-Côte d'Azur	14	26	53,9
Corse	1	2	50,0
DOM	2	6	33,3
France entière	210	321	65,4

Les données présentées ici n'ont pas fait l'objet de redressements statistiques, en raison de l'absence d'éléments suffisants (sur le nombre de patients suivis dans l'année en particulier) permettant de recalculer les données à la date de l'enquête. Seules les données des CMPP répondants (cf. annexe 3) sont donc présentées ici.

Remarque : les résultats étant issus d'une coupe transversale effectuée du 20 janvier au 2 février 2003, ils ne sont pas extrapolables à la file active annuelle. Ils permettent cependant de situer les principales caractéristiques observées dans les régions aux résultats nationaux.

## **Tableaux par région**

## Région Ile de France

### Répartition par département des enfants et adolescents enquêtés

	Effectif	%
75	1 547	12.59
77	378	3.08
78	1 078	8.77
91	2 482	20.19
92	1 726	14.04
93	1 539	12.52
94	1 961	15.95
95	1 581	12.86
Total	12 292	100.00

### Structure par sexe et âge de la population suivie dans les CMPP

	Sexe						Total	
	Garçons		Filles		Non Réponse		Effectif	%
	Effectif	%	Effectif	%	Effectif	%		
< à 5 ans	387	4.88	196	4.5	1	14.29	584	4.75
5 à 9 ans	3 926	49.51	1 893	43.47	0	0.00	5 819	47.34
10 à 14 ans	2 943	37.11	1 626	37.34	0	0.00	4 569	37.17
>= à 15 ans	642	8.1	619	14.21	0	0.00	1 261	10.26
Non réponse	32	0.4	21	0.48	6	85.71	59	0.48
Total	7 930	100.00	4 355	100.00	7	100.00	12 292	100.0

### Diagnostic principal repéré par les équipes de soins

	Sexe						Total	
	Garçons		Filles		Non Réponse		Effectif	%
	Effectif	%	Effectif	%	Effectif	%		
Autisme et troubles psychotiques	504	6.36	164	3.77	0	0.00	668	5.43
Troubles névrotiques	3 107	39.18	2 023	46.45	2	28.57	5 132	41.75
Pathologies limites	1 265	15.95	486	11.16	1	14.29	1 752	14.25
Troubles réactionnels	570	7.19	359	8.24	0	0.00	929	7.56
Déficiences mentales	81	1.02	76	1.75	0	0.00	157	1.28
Troubles du développement et des fonctions instrumentales	1 194	15.06	687	15.77	0	0.00	1 881	15.3
Troubles des conduites et du comportement	509	6.42	176	4.04	1	14.29	686	5.58
Troubles à expression somatique	113	1.42	71	1.63	0	0.00	184	1.5
Variations de la normale	400	5.04	226	5.19	0	0.00	626	5.09
Troubles du bébé	29	0.37	16	0.37	0	0.00	45	0.37
Sans information	158	1.99	71	1.63	3	42.86	232	1.89
Total	7 930	100.00	4 355	100.00	7	100.00	12 292	100.00

### Diagnostic associé repéré par les équipes de soins

	Sexe						Total	
	Garçons		Filles		Non Réponse		Effectif	%
	Effectif	%	Effectif	%	Effectif	%		
Autisme et troubles psychotiques	37	0.47	20	0.46	0	0.00	57	0.46
Troubles névrotiques	219	2.76	173	3.97	0	0.00	392	3.19
Pathologies limites	50	0.63	17	0.39	0	0.00	67	0.55
Troubles réactionnels	194	2.45	143	3.28	0	0.00	337	2.74
Déficiences mentales	53	0.67	37	0.85	0	0.00	90	0.73
Troubles du développement et des fonctions instrumentales	2 615	32.98	1 383	31.76	2	28.57	4 000	32.54
Troubles des conduites et du comportement	873	11.01	373	8.56	0	0.00	1 246	10.14
Troubles à expression somatique	438	5.52	274	6.29	0	0.00	712	5.79
Variations de la normale	832	10.49	471	10.82	1	14.29	1 304	10.61
Troubles du bébé	5	0.06	6	0.14	0	0.00	11	0.09
Sans information	2 614	32.96	1 458	33.48	4	57.14	4 076	33.16
Total	7 930	100.00	4 355	100.00	7	100.00	12 292	100.00

### Facteur organique associé

	Effectif	%
Facteurs anté-nataux d'origine maternelle	100	0.81
Facteurs péri-nataux	421	3.42
Atteintes cérébrales post-natales	46	0.37
Maladies génétiques ou congénitales	191	1.55
Infirmités et affections somatiques invalidantes	429	3.49
Convulsions et épilepsies	161	1.31
Antécédents de maladies somatiques	185	1.51
Autres facteurs organiques	91	0.74

### Facteur environnemental associé

	Effectif	%
Troubles mentaux, perturbations psychologiques dans la famille	3 639	29.6
Carences affectives, éducatives, sociales, culturelles	1 435	11.67
Maltraitance et négligences graves	420	3.42
Rupture de liens affectifs	1 621	13.19
Contexte socio-familial particulier	6 605	53.73
Autres facteurs et conditions d'environnement	163	1.33

**Intensité du suivi**

	Effectif	%
Première consultation	997	8.11
Deux consultations par semaine ou plus	1 952	15.88
Une consultation par semaine	7 316	59.52
Moins d'une consultation par semaine à une consultation par mois	1 730	14.07
Moins d'une consultation par mois	243	1.98
Sans information	54	0.44
Total	12 292	100.00

**Département de résidence des enfants suivis**

	Effectif	%
01	1	0.01
02	1	0.01
16	1	0.01
27	1	0.01
28	2	0.02
34	1	0.01
45	1	0.01
60	4	0.03
71	3	0.02
75	1 477	12.02
77	376	3.06
78	1 134	9.23
83	1	0.01
89	1	0.01
90	1	0.01
91	2 423	19.71
92	1 854	15.08
93	1 585	12.89
94	1 839	14.96
95	1 514	12.32
Sans information	72	0.59
Total	12 292	100.00

**Mode de vie des enfants suivis**

	Effectif	%
Chez ses deux parents	7 766	63.18
Chez un seul parent	3 757	30.56
Seul	43	0.35
Seul avec enfant	8	0.07
En couple sans enfant	4	0.03
En couple avec enfant	44	0.36
Dans de la famille (hors parents) ou chez des proches	160	1.3
En famille d'accueil	212	1.72
En institution	124	1.01
Sans information	174	1.42
Total	12 292	100.00

**Scolarité des enfants suivis**

	Effectif	%
Scolarité ordinaire	10 587	86.13
Scolarité en classe spécialisée ou en établissement d'éducation spécialisée	826	6.72
Scolarité en établissement médico-social ou sanitaire	100	0.81
Non scolarisé	188	1.53
Etudes supérieures	81	0.66
Vie active	16	0.13
Sans activité professionnelle ni scolarité	11	0.09
Intégration scolaire	178	1.45
Autre	54	0.44
Sans information	251	2.04
Total	12 292	100.00

**Allocation de ressources**

	Effectif	%
AES	164	1.33

**Ancienneté du premier contact avec la psychiatrie**

	Effectif	%
inférieure à 1 an	4 487	36.5
de 1 à 2 ans	2 611	21.24
de 2 à 5 ans	3 556	28.93
supérieure à 5 ans	1 240	10.09
Sans information	398	3.24
Total	12 292	100.00

**Tentatives de suicide relevées dans l'année**

	Effectif	%
oui	53	0.43
non	9 294	75.61
Sans information	2 945	23.96
Total	12 292	100.00

## Région Champagne-Ardenne

### Répartition par département des enfants et adolescents enquêtés

	Effectif	%
51	1514	100.00
Total	1514	100.00

### Structure par sexe et âge de la population suivie dans les CMPF

	Sexe				Total	
	Garçons		Filles			
	Effectif	%	Effectif	%	Effectif	%
< à 5 ans	19	1.94	6	1.12	25	1.65
5 à 9 ans	450	46.01	222	41.42	672	44.39
10 à 14 ans	423	43.25	243	45.34	666	43.99
>= à 15 ans	86	8.79	64	11.94	150	9.91
Non réponse	0	0.00	1	0.19	1	0.07
Total	978	100.00	536	100.00	1514	100.00

### Diagnostic principal repéré par les équipes de soins

	Sexe				Total	
	Garçons		Filles			
	Effectif	%	Effectif	%	Effectif	%
Autisme et troubles psychotiques	43	4.40	16	2.99	59	3.90
Troubles névrotiques	328	33.54	214	39.93	542	35.80
Pathologies limites	189	19.33	85	15.86	274	18.10
Troubles réactionnels	61	6.24	50	9.33	111	7.33
Déficiences mentales	49	5.01	21	3.92	70	4.62
Troubles du développement et des fonctions instrumentales	159	16.26	86	16.04	245	16.18
Troubles des conduites et du comportement	87	8.90	22	4.10	109	7.20
Troubles à expression somatique	5	0.51	5	0.93	10	0.66
Variations de la normale	50	5.11	34	6.34	84	5.55
Sans information	7	0.72	3	0.56	10	0.66
Total	978	100.00	536	100.00	1514	100.00

### Diagnostic associé repéré par les équipes de soins

	Sexe				Total	
	Garçons		Filles			
	Effectif	%	Effectif	%	Effectif	%
Autisme et troubles psychotiques	2	0.20	1	0.19	3	0.20
Troubles névrotiques	21	2.15	10	1.87	31	2.05
Pathologies limites	6	0.61	1	0.19	7	0.46
Troubles réactionnels	21	2.15	6	1.12	27	1.78
Déficiences mentales	30	3.07	16	2.99	46	3.04
Troubles du développement et des fonctions instrumentales	319	32.62	164	30.60	483	31.90
Troubles des conduites et du comportement	87	8.90	36	6.72	123	8.12
Troubles à expression somatique	44	4.50	31	5.78	75	4.95
Variations de la normale	62	6.34	33	6.16	95	6.27
Sans information	386	39.47	238	44.40	624	41.22
Total	978	100.00	536	100.00	1514	100.00

### Facteur organique associé

	Effectif	%
Facteurs anté-nataux d'origine maternelle	5	0.33
Facteurs péri-nataux	85	5.61
Atteintes cérébrales post-natales	6	0.40
Maladies génétiques ou congénitales	20	1.32
Infirmités et affections somatiques invalidantes	84	5.55
Convulsions et épilepsies	17	1.12
Antécédents de maladies somatiques	67	4.43
Autres facteurs organiques	9	0.59

### Facteur environnemental associé

	Effectif	%
Troubles mentaux, perturbations psychologiques dans la famille	465	30.71
Carences affectives, éducatives, sociales, culturelles	236	15.59
Maltraitance et négligences graves	115	7.60
Rupture de liens affectifs	161	10.63
Contexte socio-familial particulier	627	41.41
Autres facteurs et conditions d'environnement	27	1.78



**Intensité du suivi**

	Effectif	%
Première consultation	115	7.60
Deux consultations par semaine ou plus	177	11.69
Une consultation par semaine	1075	71.00
Moins d'une consultation par semaine à une consultation par mois	71	4.69
Moins d'une consultation par mois	75	4.95
Non Réponse	1	0.07
Total	1514	100.00

**Département de résidence des enfants suivis**

	Effectif	%
02	41	2.71
08	4	0.26
10	2	0.13
21	1	0.07
51	1459	96.37
55	4	0.26
75	1	0.07
77	1	0.07
Sans information	1	0.07
Total	1514	100.00

**Mode de vie des enfants suivis**

	Effectif	%
Chez ses deux parents	893	58.98
Chez un seul parent	458	30.25
Seul	1	0.07
Dans de la famille (hors parents) ou chez des proches	13	0.86
En famille d'accueil	101	6.67
En institution	43	2.84
Sans information	5	0.33
Total	1514	100.00

**Scolarité des enfants suivis**

	Effectif	%
Scolarité ordinaire	1349	89.10
Scolarité en classe spécialisée ou en établissement d'éducation spécialisée	115	7.60
Scolarité en établissement médico-social ou sanitaire	23	1.52
Non scolarisé	9	0.59
Etudes supérieures	1	0.07
Sans activité professionnelle ni scolarité	1	0.07
Intégration scolaire	10	0.66
Autre	3	0.20
Sans information	3	0.20
Total	1514	100.00

**Allocation de ressources**

	Effectif	%
AES	34	2.25

**Ancienneté du premier contact avec la psychiatrie**

	Effectif	%
inférieure à 1 an	430	28.40
de 1 à 2 ans	331	21.86
de 2 à 5 ans	536	35.40
supérieure à 5 ans	216	14.27
Sans information	1	0.07
Total	1514	100.00

**Tentatives de suicide relevées dans l'année**

	Effectif	%
oui	4	0.26
non	1072	70.81
Sans information	438	28.93
Total	1514	100.00

## Région Picardie

### Répartition par département des enfants et adolescents enquêtés

	Effectif	%
02	201	15.15
60	998	75.21
80	128	9.65
Total	1327	100.00

### Structure par sexe et âge de la population suivie dans les CMPP

	Sexe				Total	
	Garçons		Filles		Effectif	%
	Effectif	%	Effectif	%		
< à 5 ans	35	4.24	15	2.99	50	3.77
5 à 9 ans	435	52.73	250	49.80	685	51.62
10 à 14 ans	293	35.52	178	35.46	471	35.49
>= à 15 ans	61	7.39	58	11.55	119	8.97
Non réponse	1	0.12	1	0.20	2	0.15
Total	825	100.00	502	100.00	1327	100.00

### Diagnostic principal repéré par les équipes de soins

	Sexe				Total	
	Garçons		Filles		Effectif	%
	Effectif	%	Effectif	%		
Autisme et troubles psychotiques	28	3.39	16	3.19	44	3.32
Troubles névrotiques	264	32.00	182	36.25	446	33.61
Pathologies limites	136	16.48	85	16.93	221	16.65
Troubles réactionnels	61	7.39	42	8.37	103	7.76
Déficiences mentales	19	2.30	18	3.59	37	2.79
Troubles du développement et des fonctions instrumentales	168	20.36	96	19.12	264	19.89
Troubles des conduites et du comportement	45	5.45	13	2.59	58	4.37
Troubles à expression somatique	8	0.97	3	0.60	11	0.83
Variations de la normale	63	7.64	33	6.57	96	7.23
Troubles du bébé	0	0.00	1	0.20	1	0.08
Sans information	33	4.00	13	2.59	46	3.47
Total	825	100.00	502	100.00	1327	100.00

### Diagnostic associé repéré par les équipes de soins

	Sexe				Total	
	Garçons		Filles		Effectif	%
	Effectif	%	Effectif	%		
Autisme et troubles psychotiques	3	0.36	1	0.20	4	0.30
Troubles névrotiques	22	2.67	9	1.79	31	2.34
Pathologies limites	5	0.61	1	0.20	6	0.45
Troubles réactionnels	21	2.55	10	1.99	31	2.34
Déficiences mentales	12	1.45	10	1.99	22	1.66
Troubles du développement et des fonctions instrumentales	262	31.76	157	31.27	419	31.57
Troubles des conduites et du comportement	75	9.09	51	10.16	126	9.50
Troubles à expression somatique	42	5.09	23	4.58	65	4.90
Variations de la normale	69	8.36	48	9.56	117	8.82
Troubles du bébé	1	0.12	2	0.40	3	0.23
Sans information	313	37.94	190	37.85	503	37.91
Total	825	100.00	502	100.00	1327	100.00

### Facteur organique associé

	Effectif	%
Facteurs anté-nataux d'origine maternelle	7	0.53
Facteurs péri-nataux	33	2.49
Atteintes cérébrales post-natales	3	0.23
Maladies génétiques ou congénitales	27	2.03
Infirmités et affections somatiques invalidantes	51	3.84
Convulsions et épilepsies	29	2.19
Antécédents de maladies somatiques	20	1.51
Autres facteurs organiques	7	0.53

### Facteur environnemental associé

	Effectif	%
Troubles mentaux, perturbations psychologiques dans la famille	368	27.73
Carences affectives, éducatives, sociales, culturelles	242	18.24
Maltraitance et négligences graves	73	5.50
Rupture de liens affectifs	169	12.74
Contexte socio-familial particulier	527	39.71
Autres facteurs et conditions d'environnement	13	0.98

**Intensité du suivi**

	Effectif	%
Première consultation	236	17.78
Deux consultations par semaine ou plus	187	14.09
Une consultation par semaine	638	48.08
Moins d'une consultation par semaine à une consultation par mois	196	14.77
Moins d'une consultation par mois	38	2.86
Non Réponse	32	2.41
Total	1327	100.00

**Département de résidence des enfants suivis**

	Effectif	%
02	199	15.00
07	1	0.08
14	1	0.08
40	1	0.08
52	1	0.08
60	905	68.20
76	25	1.88
77	1	0.08
80	143	10.78
95	7	0.53
Sans information	43	3.24
Total	1327	100.00

**Mode de vie des enfants suivis**

	Effectif	%
Chez ses deux parents	807	60.81
Chez un seul parent	370	27.88
Seul	1	0.08
Seul avec enfant	3	0.23
En couple sans enfant	2	0.15
En couple avec enfant	7	0.53
Dans de la famille (hors parents) ou chez des proches	19	1.43
En famille d'accueil	58	4.37
En institution	29	2.19
Sans information	31	2.34
Total	1327	100.00

**Scolarité des enfants suivis**

	Effectif	%
Scolarité ordinaire	1106	83.35
Scolarité en classe spécialisée ou en établissement d'éducation spécialisée	126	9.50
Scolarité en établissement médico-social ou sanitaire	16	1.21
Non scolarisé	12	0.90
Etudes supérieures	1	0.08
Vie active	3	0.23
Sans activité professionnelle ni scolarité	6	0.45
Intégration scolaire	22	1.66
Autre	2	0.15
Sans information	33	2.49
Total	1327	100.00

**Allocation de ressources**

	Effectif	%
AES	24	1.81

**Ancienneté du premier contact avec la psychiatrie**

	Effectif	%
inférieure à 1 an	499	37.60
de 1 à 2 ans	277	20.87
de 2 à 5 ans	380	28.64
supérieure à 5 ans	133	10.02
Sans information	38	2.86
Total	1327	100.00

**Tentatives de suicide relevées dans l'année**

	Effectif	%
oui	10	0.75
non	1197	90.20
Sans information	120	9.04
Total	1327	100.00

Région Haute-Normandie

Répartition par département des enfants et adolescents enquêtés

	Effectif	%
76	1672	100.00
Total	1672	100.00

Structure par sexe et âge de la population suivie dans les CMPF

	Sexe				Total	
	Garçons		Filles		Effectif	%
	Effectif	%	Effectif	%		
< à 5 ans	33	3.12	31	5.04	64	3.83
5 à 9 ans	510	48.25	267	43.41	777	46.47
10 à 14 ans	451	42.67	249	40.49	700	41.87
>= à 15 ans	63	5.96	68	11.06	131	7.83
Total	1057	100.00	615	100.00	1672	100.00

Diagnostic principal repéré par les équipes de soins

	Sexe				Total	
	Garçons		Filles		Effectif	%
	Effectif	%	Effectif	%		
Autisme et troubles psychotiques	29	2.74	12	1.95	41	2.45
Troubles névrotiques	353	33.40	245	39.84	598	35.77
Pathologies limites	155	14.66	63	10.24	218	13.04
Troubles réactionnels	41	3.88	44	7.15	85	5.08
Déficiences mentales	44	4.16	31	5.04	75	4.49
Troubles du développement et des fonctions instrumentales	299	28.29	155	25.20	454	27.15
Troubles des conduites et du comportement	89	8.42	24	3.90	113	6.76
Troubles à expression somatique	7	0.66	8	1.30	15	0.90
Variations de la normale	40	3.78	31	5.04	71	4.25
Troubles du bébé	0	0.00	1	0.16	1	0.06
Sans information	0	0.00	1	0.16	1	0.06
Total	1057	100.00	615	100.00	1672	100.00

Diagnostic associé repéré par les équipes de soins

	Sexe				Total	
	Garçons		Filles		Effectif	%
	Effectif	%	Effectif	%		
Autisme et troubles psychotiques	4	0.38	2	0.33	6	0.36
Troubles névrotiques	47	4.45	15	2.44	62	3.71
Pathologies limites	10	0.95	6	0.98	16	0.96
Troubles réactionnels	37	3.50	26	4.23	63	3.77
Déficiences mentales	11	1.04	11	1.79	22	1.32
Troubles du développement et des fonctions instrumentales	413	39.07	260	42.28	673	40.25
Troubles des conduites et du comportement	85	8.04	40	6.50	125	7.48
Troubles à expression somatique	40	3.78	16	2.60	56	3.35
Variations de la normale	86	8.14	43	6.99	129	7.72
Sans information	324	30.65	196	31.87	520	31.10
Total	1057	100.00	615	100.00	1672	100.00

Facteur organique associé

	Effectif	%
Facteurs anté-nataux d'origine maternelle	21	1.26
Atteintes cérébrales post-natales	8	0.48
Maladies génétiques ou congénitales	32	1.91
Infirmités et affections somatiques invalidantes	58	3.47
Convulsions et épilepsies	26	1.56
Antécédents de maladies somatiques	44	2.63
Autres facteurs organiques	17	1.02

Facteur environnemental associé

	Effectif	%
Troubles mentaux, perturbations psychologiques dans la famille	290	17.34
Carences affectives, éducatives, sociales, culturelles	294	17.58
Maltraitance et négligences graves	64	3.83
Rupture de liens affectifs	203	12.14
Contexte socio-familial particulier	622	37.20
Autres facteurs et conditions d'environnement	26	1.56

**Intensité du suivi**

	Effectif	%
Première consultation	118	7.06
Deux consultations par semaine ou plus	154	9.21
Une consultation par semaine	971	58.07
Moins d'une consultation par semaine à une consultation par mois	300	17.94
Moins d'une consultation par mois	128	7.66
Non Réponse	1	0.06
Total	1672	100.00

**Département de résidence des enfants suivis**

	Effectif	%
27	18	1.08
60	26	1.56
76	1617	96.71
80	11	0.66
Total	1672	100.00

**Mode de vie des enfants suivis**

	Effectif	%
Chez ses deux parents	1076	64.35
Chez un seul parent	448	26.79
Seul	2	0.12
En couple sans enfant	1	0.06
En couple avec enfant	9	0.54
Dans de la famille (hors parents) ou chez des proches	21	1.26
En famille d'accueil	73	4.37
En institution	39	2.33
Sans information	3	0.18
Total	1672	100.00

**Scolarité des enfants suivis**

	Effectif	%
Scolarité ordinaire	1416	84.69
Scolarité en classe spécialisée ou en établissement d'éducation spécialisée	202	12.08
Scolarité en établissement médico-social ou sanitaire	5	0.30
Non scolarisé	15	0.90
Etudes supérieures	1	0.06
Vie active	1	0.06
Sans activité professionnelle ni scolarité	1	0.06
Intégration scolaire	19	1.14
Autre	10	0.60
Sans information	2	0.12
Total	1672	100.00

**Allocation de ressources**

	Effectif	%
AES	25	1.50

**Ancienneté du premier contact avec la psychiatrie**

	Effectif	%
inférieure à 1 an	553	33.07
de 1 à 2 ans	331	19.80
de 2 à 5 ans	523	31.28
supérieure à 5 ans	262	15.67
Sans information	3	0.18
Total	1672	100.00

**Tentatives de suicide relevées dans l'année**

	Effectif	%
oui	11	0.66
non	1548	92.58
Sans information	113	6.76
Total	1672	100.00

Région Centre

Répartition par département des enfants et adolescents enquêtés

	Effectif	%
18	316	10.88
28	628	21.63
36	527	18.15
37	635	21.87
41	255	8.78
45	543	18.70
Total	2904	100.00

Structure par sexe et âge de la population suivie dans les CMPP

	Sexe						Total	
	Garçons		Filles		Non Réponse		Effectif	%
	Effectif	%	Effectif	%	Effectif	%		
< à 5 ans	37	2.01	14	1.35	1	4.17	52	1.79
5 à 9 ans	864	46.93	448	43.12	6	25.00	1318	45.39
10 à 14 ans	840	45.63	480	46.20	10	41.67	1330	45.80
>= à 15 ans	97	5.27	93	8.95	4	16.67	194	6.68
Non réponse	3	0.16	4	0.38	3	12.50	10	0.34
Total	1841	100.00	1039	100.00	24	100.00	2904	100.00

Diagnostic principal repéré par les équipes de soins

	Sexe						Total	
	Garçons		Filles		Non Réponse		Effectif	%
	Effectif	%	Effectif	%	Effectif	%		
Autisme et troubles psychotiques	92	5.00	36	3.46	0	0.00	128	4.41
Troubles névrotiques	759	41.23	501	48.22	8	33.33	1268	43.66
Pathologies limites	506	27.49	237	22.81	10	41.67	753	25.93
Troubles réactionnels	107	5.81	71	6.83	1	4.17	179	6.16
Déficiences mentales	14	0.76	18	1.73	0	0.00	32	1.10
Troubles du développement et des fonctions instrumentales	208	11.30	98	9.43	1	4.17	307	10.57
Troubles des conduites et du comportement	50	2.72	15	1.44	1	4.17	66	2.27
Troubles à expression somatique	8	0.43	8	0.77	0	0.00	16	0.55
Variations de la normale	41	2.23	14	1.35	2	8.33	57	1.96
Troubles du bébé	3	0.16	1	0.10	0	0.00	4	0.14
Sans information	53	2.88	40	3.85	1	4.17	94	3.24
Total	1841	100.00	1039	100.00	24	100.00	2904	100.00

Diagnostic associé repéré par les équipes de soins

	Sexe						Total	
	Garçons		Filles		Non Réponse		Effectif	%
	Effectif	%	Effectif	%	Effectif	%		
Autisme et troubles psychotiques	2	0.11	0	0.00	0	0.00	2	0.07
Troubles névrotiques	26	1.41	22	2.12	1	4.17	49	1.69
Pathologies limites	8	0.43	1	0.10	0	0.00	9	0.31
Troubles réactionnels	23	1.25	17	1.64	0	0.00	40	1.38
Déficiences mentales	11	0.60	4	0.38	0	0.00	15	0.52
Troubles du développement et des fonctions instrumentales	787	42.75	416	40.04	6	25.00	1209	41.63
Troubles des conduites et du comportement	159	8.64	65	6.26	2	8.33	226	7.78
Troubles à expression somatique	94	5.11	51	4.91	2	8.33	147	5.06
Variations de la normale	77	4.18	37	3.56	0	0.00	114	3.93
Sans information	654	35.52	426	41.00	13	54.17	1093	37.64
Total	1841	100.00	1039	100.00	24	100.00	2904	100.00

Facteur organique associé

	Effectif	%
Facteurs anté-nataux d'origine maternelle	26	0.90
Facteurs péri-nataux	127	4.37
Atteintes cérébrales post-natales	20	0.69
Maladies génétiques ou congénitales	41	1.41
Infirmités et affections somatiques invalidantes	153	5.27
Convulsions et épilepsies	59	2.03
Antécédents de maladies somatiques	158	5.44
Autres facteurs organiques	26	0.90

Facteur environnemental associé

	Effectif	%
Troubles mentaux, perturbations psychologiques dans la famille	996	34.30
Carences affectives, éducatives, sociales, culturelles	633	21.80
Maltraitance et négligences graves	171	5.89
Rupture de liens affectifs	361	12.43
Contexte socio-familial particulier	1167	40.19
Autres facteurs et conditions d'environnement	32	1.10

**Intensité du suivi**

	Effectif	%
Première consultation	374	12.88
Deux consultations par semaine ou plus	310	10.67
Une consultation par semaine	1722	59.30
Moins d'une consultation par semaine à une consultation par mois	433	14.91
Moins d'une consultation par mois	53	1.83
Non Réponse	12	0.41
Total	2904	100.00

**Département de résidence des enfants suivis**

	Effectif	%
01	1	0.03
03	5	0.17
05	1	0.03
18	317	10.92
27	24	0.83
28	602	20.73
36	523	18.01
37	624	21.49
41	253	8.71
45	542	18.66
49	3	0.10
72	1	0.03
78	2	0.07
Sans information	6	0.21
Total	2904	100.00

**Mode de vie des enfants suivis**

	Effectif	%
Chez ses deux parents	1763	60.71
Chez un seul parent	819	28.20
Seul	3	0.10
Seul avec enfant	9	0.31
En couple avec enfant	17	0.59
Dans de la famille (hors parents) ou chez des proches	30	1.03
En famille d'accueil	161	5.54
En institution	70	2.41
Sans information	32	1.10
Total	2904	100.00

**Scolarité des enfants suivis**

	Effectif	%
Scolarité ordinaire	2536	87.33
Scolarité en classe spécialisée ou en établissement d'éducation spécialisée	284	9.78
Scolarité en établissement médico-social ou sanitaire	18	0.62
Non scolarisé	10	0.34
Etudes supérieures	3	0.10
Vie active	2	0.07
Sans activité professionnelle ni scolarité	2	0.07
Intégration scolaire	14	0.48
Autre	3	0.10
Sans information	32	1.10
Total	2904	100.00

**Allocation de ressources**

	Effectif	%
AES	36	1.24

**Ancienneté du premier contact avec la psychiatrie**

	Effectif	%
inférieure à 1 an	839	28.89
de 1 à 2 ans	627	21.59
de 2 à 5 ans	828	28.51
supérieure à 5 ans	238	8.20
Sans information	372	12.81
Total	2904	100.00

**Tentatives de suicide relevées dans l'année**

	Effectif	%
oui	9	0.31
non	2198	75.69
Sans information	697	24.00
Total	2904	100.00

Région Basse-Normandie

Répartition par département des enfants et adolescents enquêtés

	Effectif	%
14	263	22.12
50	749	62.99
61	177	14.89
Total	1189	100.00

Structure par sexe et âge de la population suivie dans les CMPP

	Sexe						Total	
	Garçons		Filles		Non Réponse		Effectif	%
	Effectif	%	Effectif	%	Effectif	%		
< à 5 ans	12	1.64	3	0.66	0	0.00	15	1.26
5 à 9 ans	353	48.22	186	40.79	0	0.00	539	45.33
10 à 14 ans	305	41.67	181	39.69	0	0.00	486	40.87
>= à 15 ans	60	8.20	83	18.20	0	0.00	143	12.03
Non réponse	2	0.27	3	0.66	1	100.00	6	0.50
Total	732	100.00	456	100.00	1	100.00	1189	100.00

Diagnostic principal repéré par les équipes de soins

	Sexe						Total	
	Garçons		Filles		Non Réponse		Effectif	%
	Effectif	%	Effectif	%	Effectif	%		
Autisme et troubles psychotiques	37	5.05	8	1.75	0	0.00	45	3.78
Troubles névrotiques	211	28.83	147	32.24	0	0.00	358	30.11
Pathologies limites	83	11.34	56	12.28	0	0.00	139	11.69
Troubles réactionnels	40	5.46	37	8.11	0	0.00	77	6.48
Déficiences mentales	6	0.82	10	2.19	0	0.00	16	1.35
Troubles du développement et des fonctions instrumentales	221	30.19	106	23.25	0	0.00	327	27.50
Troubles des conduites et du comportement	44	6.01	30	6.58	0	0.00	74	6.22
Troubles à expression somatique	18	2.46	6	1.32	0	0.00	24	2.02
Variations de la normale	51	6.97	43	9.43	0	0.00	94	7.91
Sans information	21	2.87	13	2.85	1	100.00	35	2.94
Total	732	100.00	456	100.00	1	100.00	1189	100.00

Diagnostic associé repéré par les équipes de soins

	Sexe						Total	
	Garçons		Filles		Non Réponse		Effectif	%
	Effectif	%	Effectif	%	Effectif	%		
Autisme et troubles psychotiques	4	0.55	1	0.22	0	0.00	5	0.42
Troubles névrotiques	19	2.60	18	3.95	0	0.00	37	3.11
Pathologies limites	4	0.55	2	0.44	0	0.00	6	0.50
Troubles réactionnels	15	2.05	15	3.29	0	0.00	30	2.52
Déficiences mentales	11	1.50	4	0.88	0	0.00	15	1.26
Troubles du développement et des fonctions instrumentales	235	32.10	145	31.80	0	0.00	380	31.96
Troubles des conduites et du comportement	43	5.87	28	6.14	0	0.00	71	5.97
Troubles à expression somatique	60	8.20	28	6.14	0	0.00	88	7.40
Variations de la normale	37	5.05	33	7.24	0	0.00	70	5.89
Sans information	304	41.53	182	39.91	1	100.00	487	40.96
Total	732	100.00	456	100.00	1	100.00	1189	100.00

Facteur organique associé

	Effectif	%
Facteurs anté-nataux d'origine maternelle	5	0.42
Facteurs péri-nataux	41	3.45
Atteintes cérébrales post-natales	9	0.76
Maladies génétiques ou congénitales	25	2.10
Infirmités et affections somatiques invalidantes	41	3.45
Convulsions et épilepsies	35	2.94
Antécédents de maladies somatiques	54	4.54
Autres facteurs organiques	10	0.84

Facteur environnemental associé

	Effectif	%
Troubles mentaux, perturbations psychologiques dans la famille	289	24.31
Carences affectives, éducatives, sociales, culturelles	229	19.26
Maltraitance et négligences graves	51	4.29
Rupture de liens affectifs	163	13.71
Contexte socio-familial particulier	443	37.26
Autres facteurs et conditions d'environnement	8	0.67



**Intensité du suivi**

	Effectif	%
Première consultation	142	11.94
Deux consultations par semaine ou plus	136	11.44
Une consultation par semaine	657	55.26
Moins d'une consultation par semaine à une consultation par mois	195	16.40
Moins d'une consultation par mois	39	3.28
Non Réponse	20	1.68
Total	1189	100.00

**Département de résidence des enfants suivis**

	Effectif	%
04	1	0.08
14	265	22.29
27	8	0.67
50	734	61.73
53	12	1.01
61	148	12.45
72	17	1.43
75	1	0.08
Non Réponse	3	0.25
Total	1189	100.00

**Mode de vie des enfants suivis**

	Effectif	%
Chez ses deux parents	767	64.51
Chez un seul parent	309	25.99
Seul	20	1.68
Dans de la famille (hors parents) ou chez des proches	11	0.93
En famille d'accueil	60	5.05
En institution	15	1.26
Sans information	7	0.59
Total	1189	100.00

**Scolarité des enfants suivis**

	Effectif	%
Scolarité ordinaire	1034	86.96
Scolarité en classe spécialisée ou en établissement d'éducation spécialisée	96	8.07
Scolarité en établissement médico-social ou sanitaire	3	0.25
Non scolarisé	4	0.34
Etudes supérieures	27	2.27
Vie active	3	0.25
Intégration scolaire	11	0.93
Autre	2	0.17
Sans information	9	0.76
Total	1189	100.00

**Allocation de ressources**

	Effectif	%
AES	18	1.51

**Ancienneté du premier contact avec la psychiatrie**

	Effectif	%
inférieure à 1 an	429	36.08
de 1 à 2 ans	256	21.53
de 2 à 5 ans	368	30.95
supérieure à 5 ans	115	9.67
Sans information	21	1.77
Total	1189	100.00

**Tentatives de suicide relevées dans l'année**

	Effectif	%
oui	1	0.08
non	1125	94.62
Sans information	63	5.30
Total	1189	100.00

## Région Bourgogne

### Répartition par département des enfants et adolescents enquêtés

	Effectif	%
21	519	29.61
58	419	23.90
71	405	23.10
89	410	23.39
Total	1753	100.00

### Structure par sexe et âge de la population suivie dans les CMPP

	Sexe						Total	
	Garçons		Filles		Non Réponse		Effectif	%
	Effectif	%	Effectif	%	Effectif	%		
< à 5 ans	3	0.27	1	0.16	0	0.00	4	0.23
5 à 9 ans	527	47.10	263	42.01	0	0.00	790	45.07
10 à 14 ans	506	45.22	298	47.60	0	0.00	804	45.86
>= à 15 ans	83	7.42	64	10.22	0	0.00	147	8.39
Non réponse	0	0.00	0	0.00	8	100.00	8	0.46
Total	1119	100.00	626	100.00	8	100.00	1753	100.00

### Diagnostic principal repéré par les équipes de soins

	Sexe						Total	
	Garçons		Filles		Non Réponse		Effectif	%
	Effectif	%	Effectif	%	Effectif	%		
Autisme et troubles psychotiques	22	1.97	8	1.28	0	0.00	30	1.71
Troubles névrotiques	336	30.03	194	30.99	1	12.50	531	30.29
Pathologies limites	213	19.03	76	12.14	0	0.00	289	16.49
Troubles réactionnels	98	8.76	71	11.34	0	0.00	169	9.64
Déficiences mentales	16	1.43	5	0.80	0	0.00	21	1.20
Troubles du développement et des fonctions instrumentales	110	9.83	83	13.26	0	0.00	193	11.01
Troubles des conduites et du comportement	18	1.61	5	0.80	0	0.00	23	1.31
Troubles à expression somatique	6	0.54	2	0.32	0	0.00	8	0.46
Variations de la normale	152	13.58	96	15.34	0	0.00	248	14.15
Sans information	148	13.23	86	13.74	7	87.50	241	13.75
Total	1119	100.00	626	100.00	8	100.00	1753	100.00

### Diagnostic associé repéré par les équipes de soins

	Sexe						Total	
	Garçons		Filles		Non Réponse		Effectif	%
	Effectif	%	Effectif	%	Effectif	%		
Autisme et troubles psychotiques	5	0.45	1	0.16	0	0.00	6	0.34
Troubles névrotiques	14	1.25	7	1.12	0	0.00	21	1.20
Pathologies limites	7	0.63	3	0.48	0	0.00	10	0.57
Troubles réactionnels	12	1.07	9	1.44	0	0.00	21	1.20
Déficiences mentales	4	0.36	2	0.32	0	0.00	6	0.34
Troubles du développement et des fonctions instrumentales	327	29.22	162	25.88	3	37.50	492	28.07
Troubles des conduites et du comportement	56	5.00	16	2.56	1	12.50	73	4.16
Troubles à expression somatique	32	2.86	21	3.35	2	25.00	55	3.14
Variations de la normale	30	2.68	23	3.67	0	0.00	53	3.02
Sans information	632	56.48	382	61.02	2	25.00	1016	57.96
Total	1119	100.00	626	100.00	8	100.00	1753	100.00

### Facteur organique associé

	Effectif	%
Facteurs anté-nataux d'origine maternelle	6	0.34
Facteurs péri-nataux	37	2.11
Atteintes cérébrales post-natales	7	0.40
Maladies génétiques ou congénitales	23	1.31
Infirmités et affections somatiques invalidantes	84	4.79
Convulsions et épilepsies	22	1.25
Antécédents de maladies somatiques	7	0.40
Autres facteurs organiques	5	0.29

### Facteur environnemental associé

	Effectif	%
Troubles mentaux, perturbations psychologiques dans la famille	336	19.17
Carences affectives, éducatives, sociales, culturelles	214	12.21
Maltraitance et négligences graves	69	3.94
Rupture de liens affectifs	155	8.84
Contexte socio-familial particulier	496	28.29
Autres facteurs et conditions d'environnement	20	1.14

**Intensité du suivi**

	Effectif	%
Première consultation	102	5.82
Deux consultations par semaine ou plus	435	24.81
Une consultation par semaine	959	54.71
Moins d'une consultation par semaine à une consultation par mois	225	12.84
Moins d'une consultation par mois	25	1.43
Non Réponse	7	0.40
Total	1753	100.00

**Département de résidence des enfants suivis**

	Effectif	%
03	1	0.06
10	1	0.06
18	52	2.97
21	516	29.44
39	1	0.06
44	3	0.17
45	2	0.11
58	350	19.97
71	403	22.99
75	1	0.06
77	1	0.06
78	2	0.11
89	409	23.33
91	1	0.06
92	1	0.06
93	3	0.17
95	1	0.06
Sans information	5	0.29
Total	1753	100.00

**Mode de vie des enfants suivis**

	Effectif	%
Chez ses deux parents	782	44.61
Chez un seul parent	418	23.84
Seul avec enfant	13	0.74
Dans de la famille (hors parents) ou chez des proches	6	0.34
En famille d'accueil	80	4.56
En institution	28	1.60
Sans information	426	24.30
Total	1753	100.00

**Scolarité des enfants suivis**

	Effectif	%
Scolarité ordinaire	1574	89.79
Scolarité en classe spécialisée ou en établissement d'éducation spécialisée	130	7.42
Scolarité en établissement médico-social ou sanitaire	6	0.34
Non scolarisé	7	0.40
Intégration scolaire	21	1.20
Autre	5	0.29
Sans information	10	0.57
Total	1753	100.00

**Allocation de ressources**

	Effectif	%
AES	10	0.57

**Ancienneté du premier contact avec la psychiatrie**

	Effectif	%
inférieure à 1 an	625	35.65
de 1 à 2 ans	431	24.59
de 2 à 5 ans	539	30.75
supérieure à 5 ans	149	8.50
Sans information	9	0.51
Total	1753	100.00

**Tentatives de suicide relevées dans l'année**

	Effectif	%
oui	0	0.00
non	1617	92.24
Sans information	136	7.76
Total	1753	100.00

## Région Nord - Pas-de-Calais

### Répartition par département des enfants et adolescents enquêtés

	Effectif	%
59	2341	68.67
62	1068	31.33
Total	3409	100.00

### Structure par sexe et âge de la population suivie dans les CMPF

	Sexe				Total	
	Garçons		Filles		Effectif	%
	Effectif	%	Effectif	%		
< à 5 ans	47	2.12	36	3.02	83	2.43
5 à 9 ans	1127	50.81	563	47.27	1690	49.57
10 à 14 ans	848	38.23	419	35.18	1267	37.17
>= à 15 ans	186	8.39	170	14.27	356	10.44
Non réponse	10	0.45	3	0.25	13	0.38
Total	2218	100.00	1191	100.00	3409	100.00

### Diagnostic principal repéré par les équipes de soins

	Sexe				Total	
	Garçons		Filles		Effectif	%
	Effectif	%	Effectif	%		
Autisme et troubles psychotiques	91	4.10	25	2.10	116	3.40
Troubles névrotiques	708	31.92	411	34.51	1119	32.82
Pathologies limites	577	26.01	236	19.82	813	23.85
Troubles réactionnels	165	7.44	142	11.92	307	9.01
Déficiences mentales	66	2.98	49	4.11	115	3.37
Troubles du développement et des fonctions instrumentales	289	13.03	153	12.85	442	12.97
Troubles des conduites et du comportement	131	5.91	50	4.20	181	5.31
Troubles à expression somatique	20	0.90	11	0.92	31	0.91
Variations de la normale	71	3.20	51	4.28	122	3.58
Troubles du bébé	7	0.32	3	0.25	10	0.29
Sans information	93	4.19	60	5.04	153	4.49
Total	2218	100.00	1191	100.00	3409	100.00

### Diagnostic associé repéré par les équipes de soins

	Sexe				Total	
	Garçons		Filles		Effectif	%
	Effectif	%	Effectif	%		
Autisme et troubles psychotiques	8	0.36	3	0.25	11	0.32
Troubles névrotiques	52	2.34	36	3.02	88	2.58
Pathologies limites	24	1.08	15	1.26	39	1.14
Troubles réactionnels	46	2.07	33	2.77	79	2.32
Déficiences mentales	57	2.57	33	2.77	90	2.64
Troubles du développement et des fonctions instrumentales	608	27.41	311	26.11	919	26.96
Troubles des conduites et du comportement	238	10.73	104	8.73	342	10.03
Troubles à expression somatique	165	7.44	89	7.47	254	7.45
Variations de la normale	145	6.54	92	7.72	237	6.95
Sans information	875	39.45	475	39.88	1350	39.60
Total	2218	100.00	1191	100.00	3409	100.00

### Facteur organique associé

	Effectif	%
Facteurs anté-nataux d'origine maternelle	30	0.88
Facteurs péri-nataux	156	4.58
Atteintes cérébrales post-natales	17	0.50
Maladies génétiques ou congénitales	43	1.26
Infirmités et affections somatiques invalidantes	141	4.14
Convulsions et épilepsies	55	1.61
Antécédents de maladies somatiques	128	3.75
Autres facteurs organiques	26	0.76

**Facteur environnemental associé**

	Effectif	%
Troubles mentaux, perturbations psychologiques dans la famille	936	27.46
Carences affectives, éducatives, sociales, culturelles	609	17.86
Maltraitance et négligences graves	191	5.60
Rupture de liens affectifs	426	12.50
Contexte socio-familial particulier	1243	36.46
Autres facteurs et conditions d'environnement	53	1.55

**Intensité du suivi**

	Effectif	%
Non Réponse	5	0.15
Première consultation	349	10.24
Deux consultations par semaine ou plus	279	8.18
Une consultation par semaine	1779	52.19
Moins d'une consultation par semaine à une consultation par mois	936	27.46
Moins d'une consultation par mois	61	1.79
Total	3409	100.00

**Département de résidence des enfants suivis**

	Effectif	%
05	1	0.03
09	1	0.03
22	1	0.03
52	1	0.03
59	2259	66.27
60	1	0.03
61	1	0.03
62	1141	33.47
Sans information	3	0.09
Total	3409	100.00

**Mode de vie des enfants suivis**

	Effectif	%
Chez ses deux parents	2131	62.51
Chez un seul parent	834	24.46
Seul	4	0.12
Seul avec enfant	1	0.03
En couple sans enfant	2	0.06
En couple avec enfant	5	0.15
Dans de la famille (hors parents) ou chez des proches	55	1.61
En famille d'accueil	221	6.48
En institution	70	2.05
Sans information	86	2.52
Total	3409	100.00

**Scolarité des enfants suivis**

	Effectif	%
Scolarité ordinaire	3076	90.23
Scolarité en classe spécialisée ou en établissement d'éducation spécialisée	259	7.60
Scolarité en établissement médico-social ou sanitaire	16	0.47
Non scolarisé	16	0.47
Etudes supérieures	3	0.09
Vie active	9	0.26
Sans activité professionnelle ni scolarité	2	0.06
Intégration scolaire	10	0.29
Autre	1	0.03
Sans information	17	0.50
Total	3409	100.00

**Allocation de ressources**

	Effectif	%
AES	30	0.88

**Ancienneté du premier contact avec la psychiatrie**

	Effectif	%
inférieure à 1 an	1309	38.40
de 1 à 2 ans	819	24.02
de 2 à 5 ans	952	27.93
supérieure à 5 ans	309	9.06
Sans information	20	0.59
Total	3409	100.00

**Tentatives de suicide relevées dans l'année**

	Effectif	%
oui	31	0.91
non	2795	81.99
Sans information	583	17.10

Région Lorraine

Répartition par département des enfants et adolescents enquêtés

	Effectif	%
54	815	48.80
55	353	21.14
57	502	30.06
Total	1670	100.00

Structure par sexe et âge de la population suivie dans les CMPP

	Sexe				Total	
	Garçons		Filles		Effectif	%
	Effectif	%	Effectif	%		
< à 5 ans	37	3.49	27	4.42	64	3.83
5 à 9 ans	559	52.79	292	47.79	851	50.96
10 à 14 ans	395	37.30	227	37.15	622	37.25
>= à 15 ans	68	6.42	65	10.64	133	7.96
Total	1059	100.00	611	100.00	1670	100.00

Diagnostic principal repéré par les équipes de soins

	Sexe				Total	
	Garçons		Filles		Effectif	%
	Effectif	%	Effectif	%		
Autisme et troubles psychotiques	27	2.55	11	1.80	38	2.28
Troubles névrotiques	504	47.59	331	54.17	835	50.00
Pathologies limites	153	14.45	60	9.82	213	12.75
Troubles réactionnels	91	8.59	58	9.49	149	8.92
Déficiences mentales	1	0.09	10	1.64	11	0.66
Troubles du développement et des fonctions instrumentales	148	13.98	91	14.89	239	14.31
Troubles des conduites et du comportement	69	6.52	24	3.93	93	5.57
Troubles à expression somatique	7	0.66	4	0.65	11	0.66
Variations de la normale	46	4.34	13	2.13	59	3.53
Troubles du bébé	4	0.38	1	0.16	5	0.30
Sans information	9	0.85	8	1.31	17	1.02
Total	1059	100.00	611	100.00	1670	100.00

Diagnostic associé repéré par les équipes de soins

	Sexe				Total	
	Garçons		Filles		Effectif	%
	Effectif	%	Effectif	%		
Autisme et troubles psychotiques	2	0.19	0	0.00	2	0.12
Troubles névrotiques	15	1.42	21	3.44	36	2.16
Pathologies limites	2	0.19	0	0.00	2	0.12
Troubles réactionnels	21	1.98	14	2.29	35	2.10
Déficiences mentales	7	0.66	8	1.31	15	0.90
Troubles du développement et des fonctions instrumentales	425	40.13	246	40.26	671	40.18
Troubles des conduites et du comportement	152	14.35	85	13.91	237	14.19
Troubles à expression somatique	71	6.70	35	5.73	106	6.35
Variations de la normale	129	12.18	67	10.97	196	11.74
Troubles du bébé	1	0.09	0	0.00	1	0.06
Sans information	234	22.10	135	22.09	369	22.10
Total	1059	100.00	611	100.00	1670	100.00

Facteur organique associé

	Effectif	%
Facteurs anté-nataux d'origine maternelle	9	0.54
Facteurs péri-nataux	56	3.35
Atteintes cérébrales post-natales	8	0.48
Maladies génétiques ou congénitales	15	0.90
Infirmités et affections somatiques invalidantes	53	3.17
Convulsions et épilepsies	18	1.08
Antécédents de maladies somatiques	24	1.44
Autres facteurs organiques	24	1.44

Facteur environnemental associé

	Effectif	%
Troubles mentaux, perturbations psychologiques dans la famille	298	17.84
Carences affectives, éducatives, sociales, culturelles	185	11.08
Maltraitance et négligences graves	64	3.83
Rupture de liens affectifs	176	10.54
Contexte socio-familial particulier	654	39.16
Autres facteurs et conditions d'environnement	8	0.48

**Intensité du suivi**

	Effectif	%
Première consultation	282	16.89
Deux consultations par semaine ou plus	303	18.14
Une consultation par semaine	826	49.46
Moins d'une consultation par semaine à une consultation par mois	227	13.59
Moins d'une consultation par mois	21	1.26
Non Réponse	11	0.66
Total	1670	100.00

**Département de résidence des enfants suivis**

	Effectif	%
05	1	0.06
07	1	0.06
51	3	0.18
52	1	0.06
54	744	44.55
55	399	23.89
57	501	30.00
88	11	0.66
Sans information	9	0.54
Total	1670	100.00

**Mode de vie des enfants suivis**

	Effectif	%
Chez ses deux parents	1022	61.20
Chez un seul parent	510	30.54
Seul	10	0.60
Dans de la famille (hors parents) ou chez des proches	25	1.50
En famille d'accueil	57	3.41
En institution	42	2.51
Sans information	4	0.24
Total	1670	100.00

**Scolarité des enfants suivis**

	Effectif	%
Scolarité ordinaire	1463	87.60
Scolarité en classe spécialisée ou en établissement d'éducation spécialisée	155	9.28
Scolarité en établissement médico-social ou sanitaire	11	0.66
Non scolarisé	9	0.54
Etudes supérieures	7	0.42
Vie active	3	0.18
Sans activité professionnelle ni scolarité	3	0.18
Intégration scolaire	13	0.78
Autre	4	0.24
Sans information	2	0.12
Total	1670	100.00

**Allocation de ressources**

	Effectif	%
AES	12	0.72

**Ancienneté du premier contact avec la psychiatrie**

	Effectif	%
inférieure à 1 an	816	48.86
de 1 à 2 ans	361	21.62
de 2 à 5 ans	377	22.57
supérieure à 5 ans	115	6.89
Sans information	1	0.06
Total	1670	100.00

**Tentatives de suicide relevées dans l'année**

	Effectif	%
oui	7	0.42
non	1502	89.94
Sans information	161	9.64
Total	1670	100.00

## Région Alsace

### Répartition par département des enfants et adolescents enquêtés

	Effectif	%
68	166	100.00
Total	166	100.00

### Structure par sexe et âge de la population suivie dans les CMPP

	Sexe				Total	
	Garçons		Filles		Effectif	%
	Effectif	%	Effectif	%		
< à 5 ans	2	1.75	0	0.00	2	1.20
5 à 9 ans	33	28.95	22	42.31	55	33.13
10 à 14 ans	67	58.77	26	50.00	93	56.02
>= à 15 ans	12	10.53	4	7.69	16	9.64
Total	114	100.00	52	100.00	166	100.00

### Diagnostic principal repéré par les équipes de soins

	Sexe				Total	
	Garçons		Filles		Effectif	%
	Effectif	%	Effectif	%		
Autisme et troubles psychotiques	3	2.63	3	5.77	6	3.61
Troubles névrotiques	89	78.07	36	69.23	125	75.30
Pathologies limites	20	17.54	12	23.08	32	19.28
Troubles réactionnels	1	0.88	0	0.00	1	0.60
Troubles du développement et des fonctions instrumentales	1	0.88	1	1.92	2	1.20
Total	114	100.00	52	100.00	166	100.00

### Diagnostic associé repéré par les équipes de soins

	Sexe				Total	
	Garçons		Filles		Effectif	%
	Effectif	%	Effectif	%		
Troubles névrotiques	21	18.42	10	19.23	31	18.67
Pathologies limites	2	1.75	1	1.92	3	1.81
Troubles réactionnels	1	0.88	0	0.00	1	0.60
Déficiences mentales	2	1.75	5	9.62	7	4.22
Troubles du développement et des fonctions instrumentales	51	44.74	22	42.31	73	43.98
Troubles des conduites et du comportement	16	14.04	6	11.54	22	13.25
Troubles à expression somatique	17	14.91	3	5.77	20	12.05
Variations de la normale	3	2.63	4	7.69	7	4.22
Sans information	1	0.88	1	1.92	2	1.20
Total	114	100.00	52	100.00	166	100.00

### Facteur organique associé

	Effectif	%
Facteurs anté-nataux d'origine maternelle	0	0.00
Facteurs péri-nataux	6	3.61
Atteintes cérébrales post-natales	1	0.60
Maladies génétiques ou congénitales	0	0.00
Infirmités et affections somatiques invalidantes	12	7.23
Convulsions et épilepsies	11	6.63
Antécédents de maladies somatiques	24	14.46
Autres facteurs organiques	1	0.60

### Facteur environnemental associé

	Effectif	%
Troubles mentaux, perturbations psychologiques dans la famille	18	10.84
Carences affectives, éducatives, sociales, culturelles	5	3.01
Maltraitance et négligences graves	1	0.60
Rupture de liens affectifs	12	7.23
Contexte socio-familial particulier	64	38.55
Autres facteurs et conditions d'environnement	2	1.20



**Intensité du suivi**

	Effectif	%
Première consultation	4	2.41
Deux consultations par semaine ou plus	4	2.41
Une consultation par semaine	155	93.37
Moins d'une consultation par semaine à une consultation par mois	2	1.20
Non Réponse	1	0.60
Total	166	100.00

**Département de résidence des enfants suivis**

	Effectif	%
67	2	1.20
68	164	98.80
Total	166	100.00

**Mode de vie des enfants suivis**

	Effectif	%
Chez ses deux parents	116	69.88
Chez un seul parent	48	28.92
En famille d'accueil	1	0.60
En institution	1	0.60
Total	166	100.00

**Scolarité des enfants suivis**

	Effectif	%
Scolarité ordinaire	149	89.76
Scolarité en classe spécialisée ou en établissement d'éducation spécialisée	14	8.43
Non scolarisé	1	0.60
Sans information	2	1.20
Total	166	100.00

**Allocation de ressources**

	Effectif	%
AES	3	1.81

**Ancienneté du premier contact avec la psychiatrie**

	Effectif	%
inférieure à 1 an	61	36.75
de 1 à 2 ans	35	21.08
de 2 à 5 ans	52	31.33
supérieure à 5 ans	18	10.84
Total	166	100.00

**Tentatives de suicide relevées dans l'année**

	Effectif	%
oui	0	0.00
non	166	100.00
Total	166	100.00

## Région Franche-Comté

### Répartition par département des enfants et adolescents enquêtés

	Effectif	%
25	1295	62.71
39	532	25.76
70	238	11.53
Total	2065	100.00

### Structure par sexe et âge de la population suivie dans les CMPP

	Sexe				Total	
	Garçons		Filles		Effectif	%
	Effectif	%	Effectif	%		
< à 5 ans	58	4.57	27	3.40	85	4.12
5 à 9 ans	700	55.12	379	47.67	1079	52.25
10 à 14 ans	432	34.02	279	35.09	711	34.43
>= à 15 ans	80	6.30	110	13.84	190	9.20
Total	1270	100.00	795	100.00	2065	100.00

### Diagnostic principal repéré par les équipes de soins

	Sexe				Total	
	Garçons		Filles		Effectif	%
	Effectif	%	Effectif	%		
Autisme et troubles psychotiques	36	2.83	12	1.51	48	2.32
Troubles névrotiques	350	27.56	292	36.73	642	31.09
Pathologies limites	110	8.66	48	6.04	158	7.65
Troubles réactionnels	57	4.49	48	6.04	105	5.08
Déficiences mentales	19	1.50	19	2.39	38	1.84
Troubles du développement et des fonctions instrumentales	393	30.94	253	31.82	646	31.28
Troubles des conduites et du comportement	170	13.39	51	6.42	221	10.70
Troubles à expression somatique	25	1.97	15	1.89	40	1.94
Variations de la normale	109	8.58	55	6.92	164	7.94
Troubles du bébé	1	0.08	0	0	1	0.05
Sans information	0	0.00	2	0.25	2	0.10
Total	1270	100.00	795	100.00	2065	100.00

### Diagnostic associé repéré par les équipes de soins

	Sexe				Total	
	Garçons		Filles		Effectif	%
	Effectif	%	Effectif	%		
Autisme et troubles psychotiques	4	0.31	3	0.38	7	0.34
Troubles névrotiques	34	2.68	21	2.64	55	2.66
Pathologies limites	3	0.24	1	0.13	4	0.19
Troubles réactionnels	14	1.10	8	1.01	22	1.07
Déficiences mentales	8	0.63	5	0.63	13	0.63
Troubles du développement et des fonctions instrumentales	448	35.28	263	33.08	711	34.43
Troubles des conduites et du comportement	188	14.80	85	10.69	273	13.22
Troubles à expression somatique	83	6.54	55	6.92	138	6.68
Variations de la normale	180	14.17	101	12.70	281	13.61
Troubles du bébé	1	0.08	0	0.00	1	0.05
Sans information	307	24.17	253	31.82	560	27.12
Total	1270	100.00	795	100.00	2065	100.00

### Facteur organique associé

	Effectif	%
Facteurs anté-nataux d'origine maternelle	14	0.68
Facteurs péri-nataux	55	2.66
Atteintes cérébrales post-natales	10	0.48
Maladies génétiques ou congénitales	25	1.21
Infirmités et affections somatiques invalidantes	75	3.63
Convulsions et épilepsies	31	1.50
Antécédents de maladies somatiques	36	1.74
Autres facteurs organiques	11	0.53

### Facteur environnemental associé

	Effectif	%
Troubles mentaux, perturbations psychologiques dans la famille	384	18.60
Carences affectives, éducatives, sociales, culturelles	347	16.80
Maltraitance et négligences graves	78	3.78
Rupture de liens affectifs	234	11.33
Contexte socio-familial particulier	931	45.08
Autres facteurs et conditions d'environnement	68	3.29

**Intensité du suivi**

	Effectif	%
Première consultation	357	17.29
Deux consultations par semaine ou plus	133	6.44
Une consultation par semaine	1366	66.15
Moins d'une consultation par semaine à une consultation par mois	200	9.69
Moins d'une consultation par mois	8	0.39
Non Réponse	1	0.05
Total	2065	100.00

**Département de résidence des enfants suivis**

	Effectif	%
01	1	0.05
09	3	0.15
21	33	1.60
25	1192	57.72
39	492	23.83
52	1	0.05
70	293	14.19
71	33	1.60
75	1	0.05
90	16	0.77
Total	2065	100.00

**Mode de vie des enfants suivis**

	Effectif	%
Chez ses deux parents	1417	68.62
Chez un seul parent	517	25.04
Seul	6	0.29
Seul avec enfant	5	0.24
En couple avec enfant	1	0.05
Dans de la famille (hors parents) ou chez des proches	8	0.39
En famille d'accueil	58	2.81
En institution	32	1.55
Sans information	21	1.02
Total	2065	100.00

**Scolarité des enfants suivis**

	Effectif	%
Scolarité ordinaire	1877	90.90
Scolarité en classe spécialisée ou en établissement d'éducation spécialisée	118	5.71
Scolarité en établissement médico-social ou sanitaire	4	0.19
Non scolarisé	10	0.48
Etudes supérieures	40	1.94
Vie active	1	0.05
Sans activité professionnelle ni scolarité	2	0.10
Intégration scolaire	6	0.29
Autre	6	0.29
Sans information	1	0.05
Total	2065	100.00

**Allocation de ressources**

	Effectif	%
AES	2	0.10

**Ancienneté du premier contact avec la psychiatrie**

	Effectif	%
inférieure à 1 an	1013	49.06
de 1 à 2 ans	457	22.13
de 2 à 5 ans	486	23.54
supérieure à 5 ans	108	5.23
Sans information	1	0.05
Total	2065	100.00

**Tentatives de suicide relevées dans l'année**

	Effectif	%
oui	7	0.34
non	1817	87.99
Sans information	241	11.67
Total	2065	100.00

## Région Pays-de-la-Loire

### Répartition par département des enfants et adolescents enquêtés

	Effectif	%
44	646	32.96
49	462	23.57
53	182	9.29
72	391	19.95
85	279	14.23
Total	1960	100.00

### Structure par sexe et âge de la population suivie dans les CMPP

	Sexe				Total	
	Garçons		Filles		Effectif	%
	Effectif	%	Effectif	%		
< à 5 ans	23	1.84	20	2.82	43	2.19
5 à 9 ans	620	49.52	343	48.45	963	49.13
10 à 14 ans	537	42.89	285	40.25	822	41.94
>= à 15 ans	70	5.59	60	8.47	130	6.63
Non réponse	2	0.16	0	0.00	2	0.10
Total	1252	100.00	708	100.00	1960	100.00

### Diagnostic principal repéré par les équipes de soins

	Sexe				Total	
	Garçons		Filles		Effectif	%
	Effectif	%	Effectif	%		
Autisme et troubles psychotiques	56	4.47	15	2.12	71	3.62
Troubles névrotiques	369	29.47	286	40.40	655	33.42
Pathologies limites	247	19.73	89	12.57	336	17.14
Troubles réactionnels	74	5.91	49	6.92	123	6.28
Déficiences mentales	20	1.60	19	2.68	39	1.99
Troubles du développement et des fonctions instrumentales	231	18.45	112	15.82	343	17.50
Troubles des conduites et du comportement	62	4.95	16	2.26	78	3.98
Troubles à expression somatique	18	1.44	23	3.25	41	2.09
Variations de la normale	37	2.96	22	3.11	59	3.01
Sans information	138	11.02	77	10.88	215	10.97
Total	1252	100.00	708	100.00	1960	100.00

### Diagnostic associé repéré par les équipes de soins

	Sexe				Total	
	Garçons		Filles		Effectif	%
	Effectif	%	Effectif	%		
Autisme et troubles psychotiques	7	0.56	2	0.28	9	0.46
Troubles névrotiques	19	1.52	11	1.55	30	1.53
Pathologies limites	13	1.04	4	0.56	17	0.87
Troubles réactionnels	11	0.88	9	1.27	20	1.02
Déficiences mentales	15	1.20	4	0.56	19	0.97
Troubles du développement et des fonctions instrumentales	335	26.76	166	23.45	501	25.56
Troubles des conduites et du comportement	92	7.35	35	4.94	127	6.48
Troubles à expression somatique	57	4.55	40	5.65	97	4.95
Variations de la normale	73	5.83	52	7.34	125	6.38
Sans information	630	50.32	385	54.38	1015	51.79
Total	1252	100.00	708	100.00	1960	100.00

### Facteur organique associé

	Effectif	%
Facteurs anté-nataux d'origine maternelle	12	0.61
Facteurs péri-nataux	74	3.78
Atteintes cérébrales post-natales	9	0.46
Maladies génétiques ou congénitales	44	2.24
Infirmités et affections somatiques invalidantes	90	4.59
Convulsions et épilepsies	47	2.40
Antécédents de maladies somatiques	99	5.05
Autres facteurs organiques	1939	98.93

### Facteur environnemental associé

	Effectif	%
Troubles mentaux, perturbations psychologiques dans la famille	428	21.84
Carences affectives, éducatives, sociales, culturelles	139	7.09
Maltraitance et négligences graves	64	3.27
Rupture de liens affectifs	194	9.90
Contexte socio-familial particulier	628	32.04
Autres facteurs et conditions d'environnement	20	1.02

**Intensité du suivi**

	Effectif	%
Première consultation	181	9.23
Deux consultations par semaine ou plus	161	8.21
Une consultation par semaine	1195	60.97
Moins d'une consultation par semaine à une consultation par mois	376	19.18
Moins d'une consultation par mois	42	2.14
Non Réponse	5	0.26
Total	1960	100.00

**Département de résidence des enfants suivis**

	Effectif	%
03	1	0.05
09	4	0.20
44	646	32.96
48	1	0.05
49	455	23.21
51	1	0.05
53	181	9.23
72	392	20.00
75	1	0.05
85	278	14.18
Total	1960	100.00

**Mode de vie des enfants suivis**

	Effectif	%
Chez ses deux parents	1369	69.85
Chez un seul parent	456	23.27
Seul	1	0.05
Dans de la famille (hors parents) ou chez des proches	10	0.51
En famille d'accueil	50	2.55
En institution	25	1.28
Sans information	49	2.50
Total	1960	100.00

**Scolarité des enfants suivis**

	Effectif	%
Scolarité ordinaire	1794	91.53
Scolarité en classe spécialisée ou en établissement d'éducation spécialisée	110	5.61
Scolarité en établissement médico-social ou sanitaire	4	0.20
Non scolarisé	16	0.82
Etudes supérieures	1	0.05
Intégration scolaire	19	0.97
Autre	3	0.15
Sans information	13	0.66
Total	1960	100.00

**Allocation de ressources**

	Effectif	%
AES	42	2.14

**Ancienneté du premier contact avec la psychiatrie**

	Effectif	%
inférieure à 1 an	804	41.02
de 1 à 2 ans	459	23.42
de 2 à 5 ans	499	25.46
supérieure à 5 ans	178	9.08
Sans information	20	1.02
Total	1960	100.00

**Tentatives de suicide relevées dans l'année**

	Effectif	%
oui	1	0.05
non	1523	77.70
Sans information	436	22.24
Total	1960	100.00

## Région Bretagne

### Répartition par département des enfants et adolescents enquêtés

	Effectif	%
35	1613	73.69
56	576	26.31
Total	2189	100.00

### Structure par sexe et âge de la population suivie dans les CMPP

	Sexe						Total	
	Garçons		Filles		Non Réponse		Effectif	%
	Effectif	%	Effectif	%	Effectif	%		
< à 5 ans	23	1.69	11	1.32	0	0.00	34	1.55
5 à 9 ans	644	47.46	377	45.37	1	100.00	1022	46.69
10 à 14 ans	577	42.52	333	40.07	0	0.00	910	41.57
>= à 15 ans	113	8.33	110	13.24	0	0.00	223	10.19
Total	1357	100.00	831	100.00	1	100.00	2189	100.00

### Diagnostic principal repéré par les équipes de soins

	Sexe						Total	
	Garçons		Filles		Non Réponse		Effectif	%
	Effectif	%	Effectif	%	Effectif	%		
Autisme et troubles psychotiques	65	4.79	25	3.01	0	0.00	90	4.11
Troubles névrotiques	545	40.16	364	43.80	0	0.00	909	41.53
Pathologies limites	200	14.74	98	11.79	1	100.00	299	13.66
Troubles réactionnels	95	7.00	71	8.54	0	0.00	166	7.58
Déficiences mentales	12	0.88	13	1.56	0	0.00	25	1.14
Troubles du développement et des fonctions instrumentales	235	17.32	150	18.05	0	0.00	385	17.59
Troubles des conduites et du comportement	59	4.35	16	1.93	0	0.00	75	3.43
Troubles à expression somatique	33	2.43	18	2.17	0	0.00	51	2.33
Variations de la normale	82	6.04	56	6.74	0	0.00	138	6.30
Troubles du bébé	3	0.22	1	0.12	0	0.00	4	0.18
Sans information	28	2.06	19	2.29	0	0.00	47	2.15
Total	1357	100.00	831	100.00	1	100.00	2189	100.00

### Diagnostic associé repéré par les équipes de soins

	Sexe						Total	
	Garçons		Filles		Non Réponse		Effectif	%
	Effectif	%	Effectif	%	Effectif	%		
Autisme et troubles psychotiques	4	0.29	0	0.00	0	0.00	4	0.18
Troubles névrotiques	23	1.69	11	1.32	0	0.00	34	1.55
Pathologies limites	7	0.52	8	0.96	0	0.00	15	0.69
Troubles réactionnels	28	2.06	16	1.93	0	0.00	44	2.01
Déficiences mentales	9	0.66	4	0.48	0	0.00	13	0.59
Troubles du développement et des fonctions instrumentales	374	27.56	208	25.03	1	100.00	583	26.63
Troubles des conduites et du comportement	131	9.65	67	8.06	0	0.00	198	9.05
Troubles à expression somatique	114	8.40	88	10.59	0	0.00	202	9.23
Variations de la normale	112	8.25	71	8.54	0	0.00	183	8.36
Sans information	555	40.90	358	43.08	0	0.00	913	41.71
Total	1357	100.00	831	100.00	1	100.00	2189	100.00

### Facteur organique associé

	Effectif	%
Facteurs anté-nataux d'origine maternelle	13	0.59
Facteurs péri-nataux	78	3.56
Atteintes cérébrales post-natales	9	0.41
Maladies génétiques ou congénitales	38	1.74
Infirmités et affections somatiques invalidantes	80	3.65
Convulsions et épilepsies	47	2.15
Antécédents de maladies somatiques	50	2.28
Autres facteurs organiques	5	0.23

### Facteur environnemental associé

	Effectif	%
Troubles mentaux, perturbations psychologiques dans la famille	559	25.54
Carences affectives, éducatives, sociales, culturelles	210	9.59
Maltraitance et négligences graves	88	4.02
Rupture de liens affectifs	298	13.61
Contexte socio-familial particulier	804	36.73
Autres facteurs et conditions d'environnement	8	0.37

**Intensité du suivi**

	Effectif	%
Première consultation	160	7.31
Deux consultations par semaine ou plus	180	8.22
Une consultation par semaine	1494	68.25
Moins d'une consultation par semaine à une consultation par mois	316	14.44
Moins d'une consultation par mois	38	1.74
Non Réponse	1	0.05
Total	2189	100.00

**Département de résidence des enfants suivis**

	Effectif	%
05	1	0.05
22	1	0.05
29	16	0.73
35	1509	68.94
38	1	0.05
44	46	2.10
50	1	0.05
53	10	0.46
55	2	0.09
56	601	27.46
92	1	0.05
Total	2189	100.00

**Mode de vie des enfants suivis**

	Effectif	%
Chez ses deux parents	1327	60.62
Chez un seul parent	663	30.29
Seul	1	0.05
Seul avec enfant	4	0.18
En couple sans enfant	2	0.09
En couple avec enfant	7	0.32
Dans de la famille (hors parents) ou chez des proches	14	0.64
En famille d'accueil	134	6.12
En institution	28	1.28
Sans information	9	0.41
Total	2189	100.00

**Scolarité des enfants suivis**

	Effectif	%
Scolarité ordinaire	1965	89.77
Scolarité en classe spécialisée ou en établissement d'éducation spécialisée	150	6.85
Scolarité en établissement médico-social ou sanitaire	11	0.50
Non scolarisé	17	0.78
Vie active	1	0.05
Sans activité professionnelle ni scolarité	1	0.05
Intégration scolaire	32	1.46
Autre	5	0.23
Sans information	7	0.32
Total	2189	100.00

**Allocation de ressources**

	Effectif	%
AES	14	0.64

**Ancienneté du premier contact avec la psychiatrie**

	Effectif	%
inférieure à 1 an	645	29.47
de 1 à 2 ans	415	18.96
de 2 à 5 ans	608	27.78
supérieure à 5 ans	247	11.28
Sans information	274	12.52
Total	2189	100.00

**Tentatives de suicide relevées dans l'année**

	Effectif	%
oui	10	0.46
non	1818	83.05
Sans information	361	16.49
Total	2189	100.00

## Région Poitou-Charentes

### Répartition par département des enfants et adolescents enquêtés

	Effectif	%
16	833	34.80
17	991	41.40
79	570	23.81
Total	2394	100.00

### Structure par sexe et âge de la population suivie dans les CMPP

	Sexe						Total	
	Garçons		Filles		Non Réponse		Effectif	%
	Effectif	%	Effectif	%	Effectif	%		
< à 5 ans	49	3.20	25	2.90	0	0.00	74	3.09
5 à 9 ans	823	53.79	484	56.08	1	100.00	1308	54.64
10 à 14 ans	577	37.71	313	36.27	0	0.00	890	37.18
>= à 15 ans	80	5.23	41	4.75	0	0.00	121	5.05
Non réponse	1	0.07	0.00	0.00	0	0.00	1	0.04
Total	1530	100.00	863	100.00	1	100.00	2394	100.00

### Diagnostic principal repéré par les équipes de soins

	Sexe						Total	
	Garçons		Filles		Non Réponse		Effectif	%
	Effectif	%	Effectif	%	Effectif	%		
Autisme et troubles psychotiques	22	1.44	10	1.16	0	0.00	32	1.34
Troubles névrotiques	522	34.12	313	36.27	0	0.00	835	34.88
Pathologies limites	211	13.79	112	12.98	0	0.00	323	13.49
Troubles réactionnels	80	5.23	58	6.72	0	0.00	138	5.76
Déficiences mentales	33	2.16	25	2.90	0	0.00	58	2.42
Troubles du développement et des fonctions instrumentales	389	25.42	228	26.42	0	0.00	617	25.77
Troubles des conduites et du comportement	149	9.74	41	4.75	0	0.00	190	7.94
Troubles à expression somatique	15	0.98	4	0.46	0	0.00	19	0.79
Variations de la normale	74	4.84	54	6.26	1	100.00	129	5.39
Troubles du bébé	5	0.33	7	0.81	0	0.00	12	0.50
Sans information	30	1.96	11	1.27	0	0.00	41	1.71
Total	1530	100.00	863	100.00	1	100.00	2394	100.00

### Diagnostic associé repéré par les équipes de soins

	Sexe						Total	
	Garçons		Filles		Non Réponse		Effectif	%
	Effectif	%	Effectif	%	Effectif	%		
Autisme et troubles psychotiques	1	0.07	0	0.00	0	0.00	1	0.04
Troubles névrotiques	48	3.14	23	2.67	0	0.00	71	2.97
Pathologies limites	8	0.52	3	0.35	0	0.00	11	0.46
Troubles réactionnels	31	2.03	11	1.27	0	0.00	42	1.75
Déficiences mentales	6	0.39	10	1.16	0	0.00	16	0.67
Troubles du développement et des fonctions instrumentales	607	39.67	323	37.43	0	0.00	930	38.85
Troubles des conduites et du comportement	181	11.83	98	11.36	0	0.00	279	11.65
Troubles à expression somatique	89	5.82	46	5.33	1	100.00	136	5.68
Variations de la normale	206	13.46	118	13.67	0	0.00	324	13.53
Troubles du bébé	4	0.26	1	0.12	0	0.00	5	0.21
Sans information	349	22.81	230	26.65	0	0.00	579	24.19
Total	1530	100.00	863	100.00	1	100.00	2394	100.00

### Facteur organique associé

	Effectif	%
Facteurs anté-nataux d'origine maternelle	20	0.84
Facteurs péri-nataux	108	4.51
Atteintes cérébrales post-natales	16	0.67
Maladies génétiques ou congénitales	32	1.34
Infirmités et affections somatiques invalidantes	99	4.14
Convulsions et épilepsies	40	1.67
Antécédents de maladies somatiques	67	2.80
Autres facteurs organiques	50	2.09

### Facteur environnemental associé

	Effectif	%
Troubles mentaux, perturbations psychologiques dans la famille	693	28.95
Carences affectives, éducatives, sociales, culturelles	603	25.19
Maltraitance et négligences graves	133	5.56
Rupture de liens affectifs	321	13.41
Contexte socio-familial particulier	1030	43.02
Autres facteurs et conditions d'environnement	52	2.17



**Intensité du suivi**

	Effectif	%
Première consultation	303	12.66
Deux consultations par semaine ou plus	209	8.73
Une consultation par semaine	1545	64.54
Moins d'une consultation par semaine à une consultation par mois	276	11.53
Moins d'une consultation par mois	52	2.17
Non Réponse	9	0.38
Total	2394	100.00

**Département de résidence des enfants suivis**

	Effectif	%
07	1	0.04
12	3	0.13
16	792	33.08
17	1015	42.40
46	1	0.04
71	4	0.17
76	5	0.21
79	557	23.27
85	8	0.33
86	7	0.29
Sans information	1	0.04
Total	2394	100.00

**Mode de vie des enfants suivis**

	Effectif	%
Chez ses deux parents	1462	61.07
Chez un seul parent	765	31.95
Seul	4	0.17
Seul avec enfant	1	0.04
En couple avec enfant	5	0.21
Dans de la famille (hors parents) ou chez des proches	16	0.67
En famille d'accueil	116	4.85
En institution	15	0.63
Sans information	10	0.42
Total	2394	100.00

**Scolarité des enfants suivis**

	Effectif	%
Scolarité ordinaire	2130	88.97
Scolarité en classe spécialisée ou en établissement d'éducation spécialisée	224	9.36
Scolarité en établissement médico-social ou sanitaire	3	0.13
Non scolarisé	15	0.63
Etudes supérieures	1	0.04
Vie active	4	0.17
Sans activité professionnelle ni scolarité	4	0.17
Intégration scolaire	6	0.25
Autre	2	0.08
Sans information	5	0.21
Total	2394	100.00

**Allocation de ressources**

	Effectif	%
AES	17	0.71

**Ancienneté du premier contact avec la psychiatrie**

	Effectif	%
inférieure à 1 an	909	37.97
de 1 à 2 ans	572	23.89
de 2 à 5 ans	671	28.03
supérieure à 5 ans	193	8.06
Sans information	49	2.05
Total	2394	100.00

**Tentatives de suicide relevées dans l'année**

	Effectif	%
oui	8	0.33
non	2249	93.94
Sans information	137	5.72
Total	2394	100.00

## Région Aquitaine

### Répartition par département des enfants et adolescents enquêtés

	Effectif	%
24	569	13.79
33	327	7.92
40	386	9.35
47	1138	27.57
64	1707	41.36
Total	4127	100.00

### Structure par sexe et âge de la population suivie dans les CMPP

	Sexe						Total	
	Garçons		Filles		Non Réponse		Effectif	%
	Effectif	%	Effectif	%	Effectif	%		
< à 5 ans	120	4.63	45	2.93	0	0.00	165	4.00
5 à 9 ans	1431	55.27	778	50.72	1	25.00	2210	53.55
10 à 14 ans	913	35.26	563	36.70	2	50.00	1478	35.81
>= à 15 ans	120	4.63	147	9.58	0	0.00	267	6.47
Non réponse	5	0.19	1	0.07	1	25.00	7	0.17
Total	2589	100.00	1534	100.00	4	100.00	4127	100.00

### Diagnostic principal repéré par les équipes de soins

	Sexe						Total	
	Garçons		Filles		Non Réponse		Effectif	%
	Effectif	%	Effectif	%	Effectif	%		
Autisme et troubles psychotiques	124	4.79	48	3.13	0	0.00	172	4.17
Troubles névrotiques	928	35.84	630	41.07	1	25.00	1559	37.78
Pathologies limites	480	18.54	210	13.69	0	0.00	690	16.72
Troubles réactionnels	220	8.50	176	11.47	0	0.00	396	9.60
Déficiences mentales	41	1.58	37	2.41	0	0.00	78	1.89
Troubles du développement et des fonctions instrumentales	481	18.58	202	13.17	0	0.00	683	16.55
Troubles des conduites et du comportement	94	3.63	67	4.37	0	0.00	161	3.90
Troubles à expression somatique	24	0.93	18	1.17	1	25.00	43	1.04
Variations de la normale	123	4.75	90	5.87	0	0.00	213	5.16
Troubles du bébé	2	0.08	1	0.07	0	0.00	3	0.07
Sans information	72	2.78	55	3.59	2	50.00	129	3.13
Total	2589	100.00	1534	100.00	4	100.00	4127	100.00

### Diagnostic associé repéré par les équipes de soins

	Sexe						Total	
	Garçons		Filles		Non Réponse		Effectif	%
	Effectif	%	Effectif	%	Effectif	%		
Autisme et troubles psychotiques	0	0.00	2	0.13	0	0.00	2	0.05
Troubles névrotiques	33	1.27	23	1.50	0	0.00	56	1.36
Pathologies limites	22	0.85	6	0.39	0	0.00	28	0.68
Troubles réactionnels	72	2.78	50	3.26	0	0.00	122	2.96
Déficiences mentales	11	0.42	13	0.85	0	0.00	24	0.58
Troubles du développement et des fonctions instrumentales	863	33.33	542	35.33	0	0.00	1405	34.04
Troubles des conduites et du comportement	245	9.46	82	5.35	0	0.00	327	7.92
Troubles à expression somatique	138	5.33	68	4.43	0	0.00	206	4.99
Variations de la normale	204	7.88	137	8.93	0	0.00	341	8.26
Sans information	1001	38.66	611	39.83	4	100.00	1616	39.16
Total	2589	100.00	1534	100.00	4	100.00	4127	100.00

### Facteur organique associé

	Effectif	%
Facteurs anté-nataux d'origine maternelle	21	0.51
Facteurs péri-nataux	142	3.44
Atteintes cérébrales post-natales	22	0.53
Maladies génétiques ou congénitales	54	1.31
Convulsions et épilepsies	47	1.14
Antécédents de maladies somatiques	114	2.76
Autres facteurs organiques	22	0.53

### Facteur environnemental associé

	Effectif	%
Troubles mentaux, perturbations psychologiques dans la famille	3061	74.17
Carences affectives, éducatives, sociales, culturelles	656	15.90
Maltraitance et négligences graves	134	3.25
Rupture de liens affectifs	413	10.01
Contexte socio-familial particulier	1782	43.18
Autres facteurs et conditions d'environnement	33	0.80

**Intensité du suivi**

	Effectif	%
Première consultation	581	14.08
Deux consultations par semaine ou plus	948	22.97
Une consultation par semaine	2136	51.76
Moins d'une consultation par semaine à une consultation par mois	290	7.03
Moins d'une consultation par mois	25	0.61
Non Réponse	147	3.56
Total	4127	100.00

**Département de résidence des enfants suivis**

	Effectif	%
02	5	0.12
04	2	0.05
07	1	0.02
16	1	0.02
24	539	13.06
32	4	0.10
33	382	9.26
40	501	12.14
47	1091	26.44
64	1579	38.26
82	8	0.19
Sans information	14	0.34
Total	4127	100.00

**Mode de vie des enfants suivis**

	Effectif	%
Chez ses deux parents	2432	58.93
Chez un seul parent	1390	33.68
Seul	8	0.19
En couple sans enfant	4	0.10
En couple avec enfant	2	0.05
Dans de la famille (hors parents) ou chez des proches	28	0.68
En famille d'accueil	184	4.46
En institution	41	0.99
Sans information	38	0.92
Total	4127	100.00

**Scolarité des enfants suivis**

	Effectif	%
Scolarité ordinaire	3753	90.94
Scolarité en classe spécialisée ou en établissement d'éducation spécialisée	225	5.45
Scolarité en établissement médico-social ou sanitaire	17	0.41
Non scolarisé	14	0.34
Etudes supérieures	15	0.36
Vie active	5	0.12
Sans activité professionnelle ni scolarité	5	0.12
Intégration scolaire	45	1.09
Autre	8	0.19
Sans information	40	0.97
Total	4127	100.00

**Allocation de ressources**

	Effectif	%
AES	28	0.68

**Ancienneté du premier contact avec la psychiatrie**

	Effectif	%
inférieure à 1 an	1592	38.58
de 1 à 2 ans	860	20.84
de 2 à 5 ans	834	20.21
supérieure à 5 ans	198	4.80
Sans information	643	15.58
Total	4127	100.00

**Tentatives de suicide relevées dans l'année**

	Effectif	%
oui	7	0.17
non	3195	77.42
Sans information	925	22.41
Total	4127	100.00

## Région Midi-Pyrénées

### Répartition par département des enfants et adolescents enquêtés

	Effectif	%
09	150	6.76
12	585	26.36
31	758	34.16
46	492	22.17
65	234	10.55
Total	2219	100.00

### Structure par sexe et âge de la population suivie dans les CMPP

	Sexe						Total	
	Garçons		Filles		Non Réponse		Effectif	%
	Effectif	%	Effectif	%	Effectif	%		
< à 5 ans	28	2.03	16	1.94	0	0.00	44	1.98
5 à 9 ans	654	47.49	372	45.20	0	0.00	1026	46.24
10 à 14 ans	573	41.61	336	40.83	1	5.26	910	41.01
>= à 15 ans	75	5.45	68	8.26	0	0.00	143	6.44
Non réponse	47	3.41	31	3.77	18	94.74	96	4.33
Total	1377	100.00	823	100.00	19	100.00	2219	100.00

### Diagnostic principal repéré par les équipes de soins

	Sexe						Total	
	Garçons		Filles		Non Réponse		Effectif	%
	Effectif	%	Effectif	%	Effectif	%		
Autisme et troubles psychotiques	21	1.53	9	1.09	0	0.00	30	1.35
Troubles névrotiques	571	41.47	407	49.45	2	10.53	980	44.16
Pathologies limites	272	19.75	136	16.52	1	5.26	409	18.43
Troubles réactionnels	92	6.68	71	8.63	0	0.00	163	7.35
Déficiences mentales	9	0.65	13	1.58	0	0.00	22	0.99
Troubles du développement et des fonctions instrumentales	193	14.02	94	11.42	0	0.00	287	12.93
Troubles des conduites et du comportement	70	5.08	17	2.07	0	0.00	87	3.92
Troubles à expression somatique	12	0.87	6	0.73	0	0.00	18	0.81
Variations de la normale	63	4.58	35	4.25	0	0.00	98	4.42
Troubles du bébé	1	0.07	0	0.00	0	0.00	1	0.05
Sans information	73	5.30	35	4.25	16	84.21	124	5.59
Total	1377	100.00	823	100.00	19	100.00	2219	100.00

### Diagnostic associé repéré par les équipes de soins

	Sexe						Total	
	Garçons		Filles		Non Réponse		Effectif	%
	Effectif	%	Effectif	%	Effectif	%		
Autisme et troubles psychotiques	2	0.15	1	0.12	0	0.00	3	0.14
Troubles névrotiques	28	2.03	10	1.22	0	0.00	38	1.71
Pathologies limites	4	0.29	3	0.36	0	0.00	7	0.32
Troubles réactionnels	44	3.20	34	4.13	0	0.00	78	3.52
Déficiences mentales	17	1.23	14	1.70	0	0.00	31	1.40
Troubles du développement et des fonctions instrumentales	626	45.46	367	44.59	1	5.26	994	44.79
Troubles des conduites et du comportement	99	7.19	42	5.10	0	0.00	141	6.35
Troubles à expression somatique	81	5.88	59	7.17	0	0.00	140	6.31
Variations de la normale	104	7.55	86	10.45	0	0.00	190	8.56
Troubles du bébé	1	0.07	0	0.00	0	0.00	1	0.05
Sans information	371	26.94	207	25.15	18	94.74	596	26.86
Total	1377	100.00	823	100.00	19	100.00	2219	100.00

### Facteur organique associé

	Effectif	%
Facteurs anté-nataux d'origine maternelle	28	1.26
Facteurs péri-nataux	120	5.41
Atteintes cérébrales post-natales	5	0.23
Maladies génétiques ou congénitales	18	0.81
Infirmités et affections somatiques invalidantes	89	4.01
Convulsions et épilepsies	30	1.35
Antécédents de maladies somatiques	183	8.25
Autres facteurs organiques	36	1.62

### Facteur environnemental associé

	Effectif	%
Troubles mentaux, perturbations psychologiques dans la famille	613	27.63
Carences affectives, éducatives, sociales, culturelles	480	21.63
Maltraitance et négligences graves	89	4.01
Rupture de liens affectifs	249	11.22
Contexte socio-familial particulier	898	40.47
Autres facteurs et conditions d'environnement	29	1.31

**Intensité du suivi**

	Effectif	%
Première consultation	307	13.84
Deux consultations par semaine ou plus	562	25.33
Une consultation par semaine	1161	52.32
Moins d'une consultation par semaine à une consultation par mois	152	6.85
Moins d'une consultation par mois	10	0.45
Non Réponse	27	1.22
Total	2219	100.00

**Département de résidence des enfants suivis**

	Effectif	%
09	151	6.80
12	575	25.91
15	1	0.05
19	17	0.77
30	3	0.14
31	737	33.21
32	1	0.05
34	3	0.14
41	1	0.05
46	460	20.73
47	4	0.18
48	3	0.14
64	4	0.18
65	226	10.18
69	1	0.05
81	13	0.59
82	2	0.09
Sans information	17	0.77
Total	2219	100.00

**Mode de vie des enfants suivis**

	Effectif	%
Chez ses deux parents	1330	59.94
Chez un seul parent	732	32.99
Seul	1	0.05
Seul avec enfant	3	0.14
En couple sans enfant	1	0.05
En couple avec enfant	3	0.14
Dans de la famille (hors parents) ou chez des proches	15	0.68
En famille d'accueil	79	3.56
En institution	17	0.77
Sans information	38	1.71
Total	2219	100.00

**Scolarité des enfants suivis**

	Effectif	%
Scolarité ordinaire	1980	89.23
Scolarité en classe spécialisée ou en établissement d'éducation spécialisée	126	5.68
Scolarité en établissement médico-social ou sanitaire	6	0.27
Non scolarisé	9	0.41
Sans activité professionnelle ni scolarité	4	0.18
Intégration scolaire	29	1.31
Autre	34	1.53
Sans information	31	1.40
Total	2219	100.00

**Allocation de ressources**

	Effectif	%
AES	4	0.18

**Ancienneté du premier contact avec la psychiatrie**

	Effectif	%
inférieure à 1 an	859	38.71
de 1 à 2 ans	477	21.50
de 2 à 5 ans	536	24.16
supérieure à 5 ans	76	3.42
Sans information	271	12.21
Total	2219	100.00

**Tentatives de suicide relevées dans l'année**

	Effectif	%
oui	3	0.14
non	1772	79.86
Sans information	444	20.01
Total	2219	100.00

## Région Limousin

### Répartition par département des enfants et adolescents enquêtés

	Effectif	%
19	471	36.46
23	301	23.30
87	520	40.25
Total	1292	100.00

### Structure par sexe et âge de la population suivie dans les CMPP

	Sexe				Total	
	Garçons		Filles		Effectif	%
	Effectif	%	Effectif	%		
< à 5 ans	12	1.47	10	2.11	22	1.70
5 à 9 ans	419	51.29	231	48.63	650	50.31
10 à 14 ans	342	41.86	191	40.21	533	41.25
>= à 15 ans	44	5.39	43	9.05	87	6.73
Total	817	100.00	475	100.00	1292	100.00

### Diagnostic principal repéré par les équipes de soins

	Sexe				Total	
	Garçons		Filles		Effectif	%
	Effectif	%	Effectif	%		
Autisme et troubles psychotiques	22	2.69	8	1.68	30	2.32
Troubles névrotiques	288	35.25	192	40.42	480	37.15
Pathologies limites	138	16.89	65	13.68	203	15.71
Troubles réactionnels	83	10.16	56	11.79	139	10.76
Déficiences mentales	10	1.22	11	2.32	21	1.63
Troubles du développement et des fonctions instrumentales	136	16.65	69	14.53	205	15.87
Troubles des conduites et du comportement	54	6.61	15	3.16	69	5.34
Troubles à expression somatique	12	1.47	9	1.89	21	1.63
Variations de la normale	36	4.41	21	4.42	57	4.41
Troubles du bébé	1	0.12	0	0.00	1	0.08
Sans information	37	4.53	29	6.11	66	5.11
Total	817	100.00	475	100.00	1292	100.00

### Diagnostic associé repéré par les équipes de soins

	Sexe				Total	
	Garçons		Filles		Effectif	%
	Effectif	%	Effectif	%		
Autisme et troubles psychotiques	15	1.84	2	0.42	17	1.32
Troubles névrotiques	26	3.18	19	4.00	45	3.48
Pathologies limites	5	0.61	3	0.63	8	0.62
Troubles réactionnels	37	4.53	23	4.84	60	4.64
Déficiences mentales	7	0.86	2	0.42	9	0.70
Troubles du développement et des fonctions instrumentales	250	30.60	120	25.26	370	28.64
Troubles des conduites et du comportement	45	5.51	18	3.79	63	4.88
Troubles à expression somatique	49	6.00	40	8.42	89	6.89
Variations de la normale	30	3.67	23	4.84	53	4.10
Sans information	353	43.21	225	47.37	578	44.74
Total	817	100.00	475	100.00	1292	100.00

### Facteur organique associé

	Effectif	%
Facteurs anté-nataux d'origine maternelle	3	0.23
Facteurs péri-nataux	66	5.11
Atteintes cérébrales post-natales	6	0.46
Maladies génétiques ou congénitales	18	1.39
Infirmités et affections somatiques invalidantes	55	4.26
Convulsions et épilepsies	18	1.39
Antécédents de maladies somatiques	38	2.94
Autres facteurs organiques	19	1.47

### Facteur environnemental associé

	Effectif	%
Troubles mentaux, perturbations psychologiques dans la famille	266	20.59
Carences affectives, éducatives, sociales, culturelles	240	18.58
Maltraitance et négligences graves	77	5.96
Rupture de liens affectifs	149	11.53
Contexte socio-familial particulier	557	43.11
Autres facteurs et conditions d'environnement	14	1.08

**Intensité du suivi**

	Effectif	%
Première consultation	148	11.46
Deux consultations par semaine ou plus	127	9.83
Une consultation par semaine	894	69.20
Moins d'une consultation par semaine à une consultation par mois	111	8.59
Moins d'une consultation par mois	10	0.77
Non Réponse	2	0.15
Total	1292	100.00

**Département de résidence des enfants suivis**

	Effectif	%
03	1	0.08
15	3	0.23
19	439	33.98
23	290	22.45
24	4	0.31
46	1	0.08
63	11	0.85
75	1	0.08
87	540	41.80
94	1	0.08
Sans information	1	0.08
Total	1292	100.00

**Mode de vie des enfants suivis**

	Effectif	%
Chez ses deux parents	761	58.90
Chez un seul parent	429	33.20
Seul	1	0.08
Dans de la famille (hors parents) ou chez des proches	12	0.93
En famille d'accueil	75	5.80
En institution	12	0.93
Sans information	2	0.15
Total	1292	100.00

**Scolarité des enfants suivis**

	Effectif	%
Scolarité ordinaire	1164	90.09
Scolarité en classe spécialisée ou en établissement d'éducation spécialisée	103	7.97
Scolarité en établissement médico-social ou sanitaire	4	0.31
Non scolarisé	4	0.31
Etudes supérieures	1	0.08
Vie active	1	0.08
Sans activité professionnelle ni scolarité	4	0.31
Intégration scolaire	8	0.62
Autre	1	0.08
Sans information	2	0.15
Total	1292	100.00

**Allocation de ressources**

	Effectif	%
AES	15	1.16

**Ancienneté du premier contact avec la psychiatrie**

	Effectif	%
inférieure à 1 an	486	37.62
de 1 à 2 ans	323	25.00
de 2 à 5 ans	372	28.79
supérieure à 5 ans	109	8.44
Sans information	2	0.15
Total	1292	100.00

**Tentatives de suicide relevées dans l'année**

	Effectif	%
oui	9	0.70
non	980	75.85
Sans information	303	23.45
Total	1292	100.00

## Région Rhône-Alpes

### Répartition par département des enfants et adolescents enquêtés

	Effectif	%
07	516	19.27
26	827	30.88
42	1059	39.54
69	34	1.27
74	242	9.04
Total	2678	100.00

### Structure par sexe et âge de la population suivie dans les CMPP

	Sexe						Total	
	Garçons		Filles		Non Réponse		Effectif	%
	Effectif	%	Effectif	%	Effectif	%		
< à 5 ans	37	2.16	8	0.83	0	0.00	45	1.68
5 à 9 ans	926	54.06	467	48.44	1	100.00	1394	52.05
10 à 14 ans	649	37.89	391	40.56	0	0.00	1040	38.83
>= à 15 ans	97	5.66	97	10.06	0	0.00	194	7.24
Non réponse	4	0.23	1	0.10	0	0.00	5	0.19
Total	1713	100.00	964	100.00	1	100.00	2678	100.00

### Diagnostic principal repéré par les équipes de soins

	Sexe						Total	
	Garçons		Filles		Non Réponse		Effectif	%
	Effectif	%	Effectif	%	Effectif	%		
Autisme et troubles psychotiques	34	1.98	13	1.35	0	0.00	47	1.76
Troubles névrotiques	525	30.65	361	37.45	1	100.00	887	33.12
Pathologies limites	355	20.72	136	14.11	0	0.00	491	18.33
Troubles réactionnels	109	6.36	86	8.92	0	0.00	195	7.28
Déficiences mentales	42	2.45	20	2.07	0	0.00	62	2.32
Troubles du développement et des fonctions instrumentales	342	19.96	194	20.12	0	0.00	536	20.01
Troubles des conduites et du comportement	120	7.01	44	4.56	0	0.00	164	6.12
Troubles à expression somatique	11	0.64	4	0.41	0	0.00	15	0.56
Variations de la normale	73	4.26	51	5.29	0	0.00	124	4.63
Sans information	102	5.95	55	5.71	0	0.00	157	5.86
Total	1713	100.00	964	100.00	1	100.00	2678	100.00

### Diagnostic associé repéré par les équipes de soins

	Sexe						Total	
	Garçons		Filles		Non Réponse		Effectif	%
	Effectif	%	Effectif	%	Effectif	%		
Autisme et troubles psychotiques	1	0.06	3	0.31	0	0.00	4	0.15
Troubles névrotiques	29	1.69	23	2.39	0	0.00	52	1.94
Pathologies limites	4	0.23	1	0.10	0	0.00	5	0.19
Troubles réactionnels	15	0.88	16	1.66	0	0.00	31	1.16
Déficiences mentales	9	0.53	9	0.93	0	0.00	18	0.67
Troubles du développement et des fonctions instrumentales	645	37.65	385	39.94	0	0.00	1030	38.46
Troubles des conduites et du comportement	149	8.70	58	6.02	0	0.00	207	7.73
Troubles à expression somatique	51	2.98	34	3.53	1	100.00	86	3.21
Variations de la normale	121	7.06	93	9.65	0	0.00	214	7.99
Sans information	689	40.22	342	35.48	0	0.00	1031	38.50
Total	1713	100.00	964	100.00	1	100.00	2678	100.00

### Facteur organique associé

	Effectif	%
Facteurs anté-nataux d'origine maternelle	13	0.49
Facteurs péri-nataux	92	3.44
Atteintes cérébrales post-natales	14	0.52
Maladies génétiques ou congénitales	35	1.31
Infirmités et affections somatiques invalidantes	88	3.29
Convulsions et épilepsies	31	1.16
Antécédents de maladies somatiques	46	1.72
Autres facteurs organiques	15	0.56

### Facteur environnemental associé

	Effectif	%
Troubles mentaux, perturbations psychologiques dans la famille	540	20.16
Carences affectives, éducatives, sociales, culturelles	320	11.95
Maltraitance et négligences graves	84	3.14
Rupture de liens affectifs	228	8.51
Contexte socio-familial particulier	1038	38.76
Autres facteurs et conditions d'environnement	108	4.03



**Intensité du suivi**

	Effectif	%
Première consultation	405	15.12
Deux consultations par semaine ou plus	314	11.73
Une consultation par semaine	1534	57.28
Moins d'une consultation par semaine à une consultation par mois	371	13.85
Moins d'une consultation par mois	52	1.94
Non Réponse	2	0.07
Total	2678	100.00

**Département de résidence des enfants suivis**

	Effectif	%
01	1	0.04
03	2	0.07
07	470	17.55
26	835	31.18
38	13	0.49
41	1	0.04
42	990	36.97
43	51	1.90
69	48	1.79
71	26	0.97
73	1	0.04
74	240	8.96
Total	2678	100.00

**Mode de vie des enfants suivis**

	Effectif	%
Chez ses deux parents	1818	67.89
Chez un seul parent	712	26.59
Seul	5	0.19
En couple sans enfant	2	0.07
Dans de la famille (hors parents) ou chez des proches	20	0.75
En famille d'accueil	75	2.80
En institution	39	1.46
Sans information	7	0.26
Total	2678	100.00

**Scolarité des enfants suivis**

	Effectif	%
Scolarité ordinaire	2492	93.05
Scolarité en classe spécialisée ou en établissement d'éducation spécialisée	143	5.34
Scolarité en établissement médico-social ou sanitaire	4	0.15
Non scolarisé	5	0.19
Etudes supérieures	3	0.11
Sans activité professionnelle ni scolarité	1	0.04
Intégration scolaire	23	0.86
Autre	5	0.19
Sans information	2	0.07
Total	2678	100.00

**Allocation de ressources**

	Effectif	%
AES	23	0.86

**Ancienneté du premier contact avec la psychiatrie**

	Effectif	%
inférieure à 1 an	1181	44.10
de 1 à 2 ans	712	26.59
de 2 à 5 ans	619	23.11
supérieure à 5 ans	154	5.75
Sans information	12	0.45
Total	2678	100.00

**Tentatives de suicide relevées dans l'année**

	Effectif	%
oui	9	0.34
non	1830	68.33
Sans information	839	31.33
Total	2678	100.00

## Région Auvergne

### Répartition par département des enfants et adolescents enquêtés

	Effectif	%
43	86	32.95
63	175	67.05
Total	261	100.00

### Structure par sexe et âge de la population suivie dans les CMPP

	Sexe				Total	
	Garçons		Filles		Effectif	%
	Effectif	%	Effectif	%		
< à 5 ans	23	13.45	9	10.00	32	12.26
5 à 9 ans	85	49.71	44	48.89	129	49.43
10 à 14 ans	58	33.92	33	36.67	91	34.87
>= à 15 ans	5	2.92	4	4.44	9	3.45
Total	171	100.00	90	100.00	261	100.00

### Diagnostic principal repéré par les équipes de soins

	Sexe				Total	
	Garçons		Filles		Effectif	%
	Effectif	%	Effectif	%		
Autisme et troubles psychotiques	1	0.58	3	3.33	4	1.53
Troubles névrotiques	56	32.75	33	36.67	89	34.10
Pathologies limites	25	14.62	9	10.00	34	13.03
Troubles réactionnels	4	2.34	0	0.00	4	1.53
Déficiences mentales	35	20.47	25	27.78	60	22.99
Troubles du développement et des fonctions instrumentales	26	15.20	13	14.44	39	14.94
Troubles des conduites et du comportement	16	9.36	4	4.44	20	7.66
Variations de la normale	8	4.68	3	3.33	11	4.21
Total	171	100.00	90	100.00	261	100.00

### Diagnostic associé repéré par les équipes de soins

	Sexe				Total	
	Garçons		Filles		Effectif	%
	Effectif	%	Effectif	%		
Troubles névrotiques	5	2.92	2	2.22	7	2.68
Pathologies limites	0	0	2	2.22	2	0.77
Troubles réactionnels	2	1.17	3	3.33	5	1.92
Déficiences mentales	4	2.34	2	2.22	6	2.30
Troubles du développement et des fonctions instrumentales	59	34.50	25	27.78	84	32.18
Troubles des conduites et du comportement	11	6.43	6	6.67	17	6.51
Troubles à expression somatique	4	2.34	2	2.22	6	2.30
Variations de la normale	14	8.19	3	3.33	17	6.51
Sans information	72	42.11	45	50.00	117	44.83
Total	171	100.00	90	100.00	261	100.00

### Facteur organique associé

	Effectif	%
Facteurs anté-nataux d'origine maternelle	1	0.38
Facteurs péri-nataux	22	8.43
Atteintes cérébrales post-natales	3	1.15
Maladies génétiques ou congénitales	21	8.05
Infirmités et affections somatiques invalidantes	18	6.90
Convulsions et épilepsies	23	8.81
Antécédents de maladies somatiques	1	0.38
Autres facteurs organiques	0	0.00

### Facteur environnemental associé

	Effectif	%
Troubles mentaux, perturbations psychologiques dans la famille	53	20.31
Carences affectives, éducatives, sociales, culturelles	15	5.75
Maltraitance et négligences graves	10	3.83
Rupture de liens affectifs	26	9.96
Contexte socio-familial particulier	152	58.24
Autres facteurs et conditions d'environnement	0	0.00

**Intensité du suivi**

	Effectif	%
Première consultation	8	3.07
Deux consultations par semaine ou plus	65	24.90
Une consultation par semaine	162	62.07
Moins d'une consultation par semaine à une consultation par mois	17	6.51
Moins d'une consultation par mois	9	3.45
Total	261	100.00

**Département de résidence des enfants suivis**

	Effectif	%
41	1	0.38
42	1	0.38
43	84	32.18
63	175	67.05
Total	261	100.00

**Mode de vie des enfants suivis**

	Effectif	%
Chez ses deux parents	160	61.30
Chez un seul parent	78	29.89
Dans de la famille (hors parents) ou chez des proches	3	1.15
En famille d'accueil	12	4.60
En institution	8	3.07
Total	261	100.00

**Scolarité des enfants suivis**

	Effectif	%
Scolarité ordinaire	157	60.15
Scolarité en classe spécialisée ou en établissement d'éducation spécialisée	74	28.35
Non scolarisé	12	4.60
Intégration scolaire	18	6.90
Total	261	100.00

**Allocation de ressources**

	Effectif	%
AES	64	24.52

**Ancienneté du premier contact avec la psychiatrie**

	Effectif	%
inférieure à 1 an	80	30.65
de 1 à 2 ans	69	26.44
de 2 à 5 ans	97	37.16
supérieure à 5 ans	15	5.75
Total	261	100.00

**Tentatives de suicide relevées dans l'année**

	Effectif	%
oui	1	0.38
non	260	99.62
Total	261	100.00

Région Languedoc-Roussillon

Répartition par département des enfants et adolescents enquêtés

	Effectif	%
11	311	22.28
30	750	53.72
66	335	24.00
Total	1396	100.00

Structure par sexe et âge de la population suivie dans les CMPP

	Sexe				Total	
	Garçons		Filles		Effectif	%
	Effectif	%	Effectif	%		
< à 5 ans	11	1.18	6	1.29	17	1.22
5 à 9 ans	522	56.13	233	50.00	755	54.08
10 à 14 ans	361	38.82	201	43.13	562	40.26
>= à 15 ans	34	3.66	26	5.58	60	4.30
Non réponse	2	0.22	0	0.00	2	0.14
Total	930	100.00	466	100.00	1396	100.00

Diagnostic principal repéré par les équipes de soins

	Sexe				Total	
	Garçons		Filles		Effectif	%
	Effectif	%	Effectif	%		
Autisme et troubles psychotiques	6	0.65	6	1.29	12	0.86
Troubles névrotiques	304	32.69	159	34.12	463	33.17
Pathologies limites	86	9.25	31	6.65	117	8.38
Troubles réactionnels	53	5.70	26	5.58	79	5.66
Déficiences mentales	30	3.23	21	4.51	51	3.65
Troubles du développement et des fonctions instrumentales	310	33.33	157	33.69	467	33.45
Troubles des conduites et du comportement	56	6.02	20	4.29	76	5.44
Troubles à expression somatique	14	1.51	4	0.86	18	1.29
Variations de la normale	41	4.41	29	6.22	70	5.01
Sans information	30	3.23	13	2.79	43	3.08
Total	930	100.00	466	100.00	1396	100.00

Diagnostic associé repéré par les équipes de soins

	Sexe				Total	
	Garçons		Filles		Effectif	%
	Effectif	%	Effectif	%		
Autisme et troubles psychotiques	2	0.22	0	0.00	2	0.14
Troubles névrotiques	16	1.72	12	2.58	28	2.01
Pathologies limites	3	0.32	2	0.43	5	0.36
Troubles réactionnels	13	1.40	9	1.93	22	1.58
Déficiences mentales	5	0.54	5	1.07	10	0.72
Troubles du développement et des fonctions instrumentales	373	40.11	169	36.27	542	38.83
Troubles des conduites et du comportement	40	4.30	16	3.43	56	4.01
Troubles à expression somatique	44	4.73	17	3.65	61	4.37
Variations de la normale	68	7.31	30	6.44	98	7.02
Sans information	366	39.35	206	44.21	572	40.97
Total	930	100.00	466	100.00	1396	100.00

Facteur organique associé

	Effectif	%
Facteurs anté-nataux d'origine maternelle	10	0.72
Facteurs péri-nataux	72	5.16
Atteintes cérébrales post-natales	6	0.43
Maladies génétiques ou congénitales	19	1.36
Infirmités et affections somatiques invalidantes	80	5.73
Convulsions et épilepsies	33	2.36
Antécédents de maladies somatiques	33	2.36
Autres facteurs organiques	13	0.93

Facteur environnemental associé

	Effectif	%
Troubles mentaux, perturbations psychologiques dans la famille	314	22.49
Carences affectives, éducatives, sociales, culturelles	245	17.55
Maltraitance et négligences graves	31	2.22
Rupture de liens affectifs	111	7.95
Contexte socio-familial particulier	706	50.57
Autres facteurs et conditions d'environnement	17	1.22

**Intensité du suivi**

	Effectif	%
Première consultation	165	11.82
Deux consultations par semaine ou plus	275	19.70
Une consultation par semaine	786	56.30
Moins d'une consultation par semaine à une consultation par mois	91	6.52
Moins d'une consultation par mois	25	1.79
Non Réponse	54	3.87
Total	1396	100.00

**Département de résidence des enfants suivis**

	Effectif	%
07	6	0.43
11	297	21.28
30	686	49.14
34	17	1.22
48	1	0.07
66	333	23.85
84	5	0.36
Sans information	51	3.65
Total	1396	100.00

**Mode de vie des enfants suivis**

	Effectif	%
Chez ses deux parents	797	57.09
Chez un seul parent	501	35.89
Seul	1	0.07
Dans de la famille (hors parents) ou chez des proches	10	0.72
En famille d'accueil	28	2.01
En institution	6	0.43
Sans information	53	3.80
Total	1396	100.00

**Scolarité des enfants suivis**

	Effectif	%
Scolarité ordinaire	1221	87.46
Scolarité en classe spécialisée ou en établissement d'éducation spécialisée	95	6.81
Scolarité en établissement médico-social ou sanitaire	1	0.07
Non scolarisé	5	0.36
Intégration scolaire	18	1.29
Autre	3	0.21
Sans information	53	3.80
Total	1396	100.00

**Allocation de ressources**

	Effectif	%
AES	15	1.07

**Ancienneté du premier contact avec la psychiatrie**

	Effectif	%
inférieure à 1 an	573	41.05
de 1 à 2 ans	278	19.91
de 2 à 5 ans	348	24.93
supérieure à 5 ans	66	4.73
Sans information	131	9.38
Total	1396	100.00

**Tentatives de suicide relevées dans l'année**

	Effectif	%
oui	3	0.21
non	761	54.51
Sans information	632	45.27
Total	1396	100.00

## Région Provence-Alpes-Côte d Azur

### Répartition par département des enfants et adolescents enquêtés

	Effectif	%
05	157	5.56
13	1133	40.13
83	809	28.66
84	724	25.65
Total	2823	100.00

### Structure par sexe et âge de la population suivie dans les CMPP

	Sexe						Total	
	Garçons		Filles		Non Réponse		Effectif	%
	Effectif	%	Effectif	%	Effectif	%		
< à 5 ans	65	3.60	38	3.74	0	0.00	103	3.65
5 à 9 ans	1004	55.65	532	52.41	1	25.00	1537	54.45
10 à 14 ans	670	37.14	343	33.79	1	25.00	1014	35.92
>= à 15 ans	61	3.38	102	10.05	0	0.00	163	5.77
Non réponse	4	0.22	0	0.00	2	50.00	6	0.21
Total	1804	100.00	1015	100.00	4	100.00	2823	100.00

### Diagnostic principal repéré par les équipes de soins

	Sexe						Total	
	Garçons		Filles		Non Réponse		Effectif	%
	Effectif	%	Effectif	%	Effectif	%		
Autisme et troubles psychotiques	41	2.27	18	1.77	0	0.00	59	2.09
Troubles névrotiques	843	46.73	536	52.81	1	25.00	1380	48.88
Pathologies limites	215	11.92	88	8.67	0	0.00	303	10.73
Troubles réactionnels	142	7.87	98	9.66	0	0.00	240	8.50
Déficiences mentales	36	2.00	31	3.05	0	0.00	67	2.37
Troubles du développement et des fonctions instrumentales	247	13.69	130	12.81	1	25.00	378	13.39
Troubles des conduites et du comportement	134	7.43	35	3.45	0	0.00	169	5.99
Troubles à expression somatique	19	1.05	13	1.28	0	0.00	32	1.13
Variations de la normale	113	6.26	56	5.52	0	0.00	169	5.99
Troubles du bébé	1	0.06	2	0.20	0	0.00	3	0.11
Sans information	13	0.72	8	0.79	2	50.00	23	0.81
Total	1804	100.00	1015	100.00	4	100.00	2823	100.00

### Diagnostic associé repéré par les équipes de soins

	Sexe						Total	
	Garçons		Filles		Non Réponse		Effectif	%
	Effectif	%	Effectif	%	Effectif	%		
Autisme et troubles psychotiques	2	0.11	1	0.10	0	0.00	3	0.11
Troubles névrotiques	74	4.10	49	4.83	0	0.00	123	4.36
Pathologies limites	7	0.39	5	0.49	0	0.00	12	0.43
Troubles réactionnels	51	2.83	26	2.56	0	0.00	77	2.73
Déficiences mentales	16	0.89	10	0.99	0	0.00	26	0.92
Troubles du développement et des fonctions instrumentales	865	47.95	454	44.73	1	25.00	1320	46.76
Troubles des conduites et du comportement	151	8.37	81	7.98	1	25.00	233	8.25
Troubles à expression somatique	107	5.93	61	6.01	0	0.00	168	5.95
Variations de la normale	246	13.64	130	12.81	0	0.00	376	13.32
Sans information	285	15.80	198	19.51	2	50.00	485	17.18
Total	1804	100.00	1015	100.00	4	100.00	2823	100.00

### Facteur organique associé

	Effectif	%
Facteurs anté-nataux d'origine maternelle	23	0.81
Facteurs péri-nataux	144	5.10
Atteintes cérébrales post-natales	13	0.46
Maladies génétiques ou congénitales	66	2.34
Infirmités et affections somatiques invalidantes	106	3.75
Convulsions et épilepsies	37	1.31
Antécédents de maladies somatiques	52	1.84
Autres facteurs organiques	27	0.96

### Facteur environnemental associé

	Effectif	%
Troubles mentaux, perturbations psychologiques dans la famille	592	20.97
Carences affectives, éducatives, sociales, culturelles	393	13.92
Maltraitance et négligences graves	87	3.08
Rupture de liens affectifs	363	12.86
Contexte socio-familial particulier	1361	48.21
Autres facteurs et conditions d'environnement	65	2.30

**Intensité du suivi**

	Effectif	%
Première consultation	413	14.63
Deux consultations par semaine ou plus	917	32.48
Une consultation par semaine	1340	47.47
Moins d'une consultation par semaine à une consultation par mois	115	4.07
Moins d'une consultation par mois	20	0.71
Non Réponse	18	0.64
Total	2823	100.00

**Département de résidence des enfants suivis**

	Effectif	%
03	1	0.04
04	4	0.14
05	152	5.38
13	1132	40.10
26	10	0.35
30	32	1.13
83	833	29.51
84	656	23.24
92	1	0.04
94	1	0.04
Sans information	1	0.04
Total	2823	100.00

**Mode de vie des enfants suivis**

	Effectif	%
Chez ses deux parents	1760	62.35
Chez un seul parent	937	33.19
Seul	1	0.04
En couple avec enfant	1	0.04
Dans de la famille (hors parents) ou chez des proches	29	1.03
En famille d'accueil	41	1.45
En institution	42	1.49
Sans information	12	0.43
Total	2823	100.00

**Scolarité des enfants suivis**

	Effectif	%
Scolarité ordinaire	2573	91.14
Scolarité en classe spécialisée ou en établissement d'éducation spécialisée	157	5.56
Scolarité en établissement médico-social ou sanitaire	4	0.14
Non scolarisé	23	0.81
Etudes supérieures	4	0.14
Sans activité professionnelle ni scolarité	2	0.07
Intégration scolaire	45	1.59
Autre	6	0.21
Sans information	9	0.32
Total	2823	100.00

**Allocation de ressources**

	Effectif	%
AES	46	1.63

**Ancienneté du premier contact avec la psychiatrie**

	Effectif	%
inférieure à 1 an	1323	46.87
de 1 à 2 ans	611	21.64
de 2 à 5 ans	598	21.18
supérieure à 5 ans	192	6.80
Sans information	99	3.51
Total	2823	100.00

**Tentatives de suicide relevées dans l'année**

	Effectif	%
oui	15	0.53
non	2502	88.63
Sans information	306	10.84
Total	2823	100.00

## Région Corse

### Répartition par département des enfants et adolescents enquêtés

	Effectif	%
2B	314	100.00
Total	314	100.00

### Structure par sexe et âge de la population suivie dans les CMPP

	Sexe				Total	
	Garçons		Filles			
	Effectif	%	Effectif	%	Effectif	%
< à 5 ans	2	0.95	0	0.00	2	0.64
5 à 9 ans	97	45.97	54	52.43	151	48.09
10 à 14 ans	95	45.02	36	34.95	131	41.72
>= à 15 ans	17	8.06	13	12.62	30	9.55
Total	211	100.00	103	100.00	314	100.00

### Diagnostic principal repéré par les équipes de soins

	Sexe				Total	
	Garçons		Filles			
	Effectif	%	Effectif	%	Effectif	%
Autisme et troubles psychotiques	2	0.95	1	0.97	3	0.96
Troubles névrotiques	51	24.17	26	25.24	77	24.52
Pathologies limites	25	11.85	12	11.65	37	11.78
Troubles réactionnels	9	4.27	8	7.77	17	5.41
Troubles du développement et des fonctions instrumentales	106	50.24	46	44.66	152	48.41
Troubles des conduites et du comportement	8	3.79	9	8.74	17	5.41
Troubles à expression somatique	8	3.79	0	0.00	8	2.55
Variations de la normale	2	0.95	0	0.00	2	0.64
Sans information	0	0.00	1	0.97	1	0.32
Total	211	100.00	103	100.00	314	100.00

### Diagnostic associé repéré par les équipes de soins

	Sexe				Total	
	Garçons		Filles			
	Effectif	%	Effectif	%	Effectif	%
Autisme et troubles psychotiques	2	0.95	0	0.00	2	0.64
Troubles névrotiques	5	2.37	2	1.94	7	2.23
Troubles réactionnels	5	2.37	0	0.00	5	1.59
Déficiences mentales	1	0.47	2	1.94	3	0.96
Troubles du développement et des fonctions instrumentales	80	37.91	35	33.98	115	36.62
Troubles des conduites et du comportement	16	7.58	5	4.85	21	6.69
Troubles à expression somatique	9	4.27	14	13.59	23	7.32
Variations de la normale	7	3.32	1	0.97	8	2.55
Sans information	86	40.76	44	42.72	130	41.40
Total	211	100.00	103	100.00	314	100.00

### Facteur organique associé

	Effectif	%
Facteurs anté-nataux d'origine maternelle	0	0.00
Facteurs péri-nataux	7	2.23
Atteintes cérébrales post-natales	1	0.32
Maladies génétiques ou congénitales	6	1.91
Infirmités et affections somatiques invalidantes	14	4.46
Convulsions et épilepsies	4	1.27
Antécédents de maladies somatiques	0	0.00
Autres facteurs organiques	2	0.64

### Facteur environnemental associé

	Effectif	%
Troubles mentaux, perturbations psychologiques dans la famille	54	17.20
Carences affectives, éducatives, sociales, culturelles	79	25.16
Maltraitance et négligences graves	6	1.91
Rupture de liens affectifs	17	5.41
Contexte socio-familial particulier	142	45.22
Autres facteurs et conditions d'environnement	0	0.00



**Intensité du suivi**

	Effectif	%
Première consultation	67	21.34
Deux consultations par semaine ou plus	86	27.39
Une consultation par semaine	136	43.31
Moins d'une consultation par semaine à une consultation par mois	25	7.96
Total	314	100.00

**Département de résidence des enfants suivis**

	Effectif	%
2A	1	0.32
2B	313	99.68
Total	314	100.00

**Mode de vie des enfants suivis**

	Effectif	%
Chez ses deux parents	198	63.06
Chez un seul parent	98	31.21
Dans de la famille (hors parents) ou chez des proches	11	3.50
En famille d'accueil	2	0.64
En institution	5	1.59
Total	314	100.00

**Scolarité des enfants suivis**

	Effectif	%
Scolarité ordinaire	290	92.36
Scolarité en classe spécialisée ou en établissement d'éducation spécialisée	21	6.69
Non scolarisé	1	0.32
Etudes supérieures	1	0.32
Intégration scolaire	1	0.32
Total	314	100.00

**Allocation de ressources**

	Effectif	%
AES	10	3.18

**Ancienneté du premier contact avec la psychiatrie**

	Effectif	%
inférieure à 1 an	157	50.00
de 1 à 2 ans	59	18.79
de 2 à 5 ans	59	18.79
supérieure à 5 ans	39	12.42
Total	314	100.00

**Tentatives de suicide relevées dans l'année**

	Effectif	%
oui	0	0.00
non	314	100.00
Sans information	0	0.00
Total	314	100.00

## Région Antilles-Guyane

### Répartition par département des enfants et adolescents enquêtés

	Effectif	%
971	346	100.00
Total	346	100.00

### Structure par sexe et âge de la population suivie dans les CMPP

	Sexe				Total	
	Garçons		Filles		Effectif	%
	Effectif	%	Effectif	%		
< à 5 ans	2	0.81	0	0	2	0.58
5 à 9 ans	138	55.87	51	51.52	189	54.62
10 à 14 ans	91	36.84	45	45.45	136	39.31
>= à 15 ans	16	6.48	2	2.02	18	5.20
Non réponse	0	0.00	1	1.01	1	0.29
Total	247	100.00	99	100.00	346	100.00

### Diagnostic principal repéré par les équipes de soins

	Sexe				Total	
	Garçons		Filles		Effectif	%
	Effectif	%	Effectif	%		
Autisme et troubles psychotiques	4	1.62	2	2.02	6	1.73
Troubles névrotiques	179	72.47	69	69.70	248	71.68
Pathologies limites	2	0.81	3	3.03	5	1.45
Troubles réactionnels	17	6.88	9	9.09	26	7.51
Déficiences mentales	9	3.64	5	5.05	14	4.05
Troubles du développement et des fonctions instrumentales	35	14.17	11	11.11	46	13.29
Troubles des conduites et du comportement	1	0.40	0	0.00	1	0.29
Sans information	0	0.00	0	0.00	0	0.00
Total	247	100.00	99	100.00	346	100.00

### Diagnostic associé repéré par les équipes de soins

	Sexe				Total	
	Garçons		Filles		Effectif	%
	Effectif	%	Effectif	%		
Troubles névrotiques	4	1.62	3	3.03	7	2.02
Troubles réactionnels	1	0.40	1	1.01	2	0.58
Déficiences mentales	10	4.05	7	7.07	17	4.91
Troubles du développement et des fonctions instrumentales	155	62.75	65	65.66	220	63.58
Troubles des conduites et du comportement	18	7.29	5	5.05	23	6.65
Troubles à expression somatique	12	4.86	3	3.03	15	4.34
Variations de la normale	21	8.50	7	7.07	28	8.09
Sans information	26	10.53	8	8.08	34	9.83
Total	247	100.00	99	100.00	346	100.00

### Facteur organique associé

	Effectif	%
Facteurs anti-nataux d'origine maternelle	4	1.16
Facteurs péri-nataux	37	10.69
Atteintes cérébrales post-natales	4	1.16
Maladies génétiques ou congénitales	1	0.29
Infirmités et affections somatiques invalidantes	18	5.20
Convulsions et épilepsies	5	1.45
Antécédents de maladies somatiques	7	2.02
Autres facteurs organiques	14	4.05

### Facteur environnemental associé

	Effectif	%
Troubles mentaux, perturbations psychologiques dans la famille	28	8.09
Carences affectives, éducatives, sociales, culturelles	42	12.14
Maltraitance et négligences graves	4	1.16
Rupture de liens affectifs	53	15.32
Contexte socio-familial particulier	192	55.49
Autres facteurs et conditions d'environnement	6	1.73

**Intensité du suivi**

	Effectif	%
Première consultation	9	2.60
Deux consultations par semaine ou plus	19	5.49
Une consultation par semaine	257	74.28
Moins d'une consultation par semaine à une consultation par mois	43	12.43
Moins d'une consultation par mois	18	5.20
Total	346	100.00

**Département de résidence des enfants suivis**

	Effectif	%
971	346	100.00
Total	346	100.00

**Mode de vie des enfants suivis**

	Effectif	%
Chez ses deux parents	174	50.29
Chez un seul parent	136	39.31
En couple avec enfant	6	1.73
Dans de la famille (hors parents) ou chez des proches	20	5.78
En famille d'accueil	6	1.73
En institution	1	0.29
Sans information	3	0.87
Total	346	100.00

**Scolarité des enfants suivis**

	Effectif	%
Scolarité ordinaire	317	91.62
Scolarité en classe spécialisée ou en établissement d'éducation spécialisée	27	7.80
Scolarité en établissement médico-social ou sanitaire	1	0.29
Non scolarisé	1	0.29
Total	346	100.00

**Allocation de ressources**

	Effectif	%
AES	0	0.00

**Ancienneté du premier contact avec la psychiatrie**

	Effectif	%
inférieure à 1 an	92	26.59
de 1 à 2 ans	123	35.55
de 2 à 5 ans	111	32.08
supérieure à 5 ans	20	5.78
Total	346	100.00

**Tentatives de suicide relevées dans l'année**

	Effectif	%
oui	1	0.29
non	345	99.71
Total	346	100.00

## **Tableaux France entière**

## Répartition par département des enfants et adolescents enquêtés

	Effectif	%
02	201	0.39
05	157	0.30
07	516	0.99
09	150	0.29
11	311	0.60
12	585	1.13
13	1133	2.18
14	263	0.51
16	833	1.60
17	991	1.91
18	316	0.61
19	471	0.91
21	519	1.00
23	301	0.58
24	569	1.10
25	1295	2.49
26	827	1.59
28	628	1.21
2B	314	0.6
30	750	1.44
31	758	1.46
33	327	0.63
35	1613	3.10
36	527	1.01
37	635	1.22
39	532	1.02
40	386	0.74
41	255	0.49
42	1059	2.04
43	86	0.17
44	646	1.24
45	543	1.05
46	492	0.95
47	1138	2.19
49	462	0.89
50	749	1.44
51	1514	2.91
53	182	0.35
54	815	1.57
55	353	0.68
56	576	1.11
57	502	0.97
58	419	0.81
59	2341	4.51
60	998	1.92
61	177	0.34
62	1068	2.06
63	175	0.34
64	1707	3.29
65	234	0.45
66	335	0.64
68	166	0.32
69	34	0.07
70	238	0.46
71	405	0.78
72	391	0.75
74	242	0.47
75	1547	2.98
76	1672	3.22
77	378	0.73
78	1078	2.07
79	570	1.10
80	128	0.25
83	809	1.56
84	724	1.39
85	279	0.54
87	520	1.00
89	410	0.79
91	2482	4.78
92	1726	3.32
93	1539	2.96
94	1961	3.77
95	1581	3.04
971	346	0.67
Total	51960	100.00

Structure par sexe et âge de la population suivie dans les CMPP

	Sexe						Total	
	Garçons		Filles		Non Réponse		Effectif	%
	Effectif	%	Effectif	%	Effectif	%		
< à 5 ans	1 065	3.21	544	2.9	2	2.86	1 611	3.1
5 à 9 ans	16 847	50.83	8 751	46.67	11	15.71	25 609	49.29
10 à 14 ans	12 946	39.06	7 276	38.81	14	20.0	20 236	38.95
>= à 15 ans	2 170	6.55	2 111	11.26	4	5.71	4 285	8.25
Non réponse	113	0.34	67	0.36	39	55.71	219	0.42
Total	33 141	100.00	18 749	100.00	70	100.00	51 960	100.00

Diagnostic principal repéré par les équipes de soins

	Sexe						Total	
	Garçons		Filles		Non Réponse		Effectif	%
	Effectif	%	Effectif	%	Effectif	%		
Autisme et troubles psychotiques	1 310	3.95	469	2.5	0	0.00	1 779	3.42
Troubles névrotiques	12 190	36.78	7 952	42.41	16	22.86	20 158	38.8
Pathologies limites	5 663	17.09	2 433	12.98	13	18.57	8 109	15.61
Troubles réactionnels	2 270	6.85	1 630	8.69	1	1.43	3 901	7.51
Déficiences mentales	592	1.79	477	2.54	0	0.00	1 069	2.06
Troubles du développement et des fonctions instrumentales	5 921	17.87	3 215	17.15	2	2.86	9 138	17.59
Troubles des conduites et du comportement	2 035	6.14	694	3.7	2	2.86	2 731	5.26
Troubles à expression somatique	383	1.16	232	1.24	1	1.43	616	1.19
Variations de la normale	1 675	5.05	1 013	5.4	3	4.29	2 691	5.18
Troubles du bébé	57	0.17	34	0.18	0	0.00	91	0.18
Sans information	1 045	3.15	600	3.2	32	45.71	1 677	3.23
Total	33 141	100.00	18 749	100.00	70	100.00	51 960	100.00

Diagnostic associé repéré par les équipes de soins

	Sexe						Total	
	Garçons		Filles		Non Réponse		Effectif	%
	Effectif	%	Effectif	%	Effectif	%		
Autisme et troubles psychotiques	107	0.32	43	0.23	0	0.00	150	0.29
Troubles névrotiques	800	2.41	530	2.83	1	1.43	1 331	2.56
Pathologies limites	194	0.59	85	0.45	0	0.00	279	0.54
Troubles réactionnels	715	2.16	479	2.55	0	0.00	1 194	2.3
Déficiences mentales	316	0.95	217	1.16	0	0.00	533	1.03
Troubles du développement et des fonctions instrumentales	11 722	35.37	6 388	34.07	14	20.0	18 124	34.88
Troubles des conduites et du comportement	3 150	9.5	1 402	7.48	4	5.71	4 556	8.77
Troubles à expression somatique	1 841	5.56	1 098	5.86	6	8.57	2 945	5.67
Variations de la normale	2 856	8.62	1 703	9.08	1	1.43	4 560	8.78
Troubles du bébé	13	0.04	9	0.05	0	0.00	22	0.04
Sans information	11 427	34.48	6 795	36.24	44	62.86	18 266	35.15
Total	33 141	100.00	18 749	100.00	70	100.00	51 960	100.00

Facteur organique associé

	Effectif	%
Facteurs anti-nataux d'origine maternelle	371	0.71
Facteurs péri-nataux	2045	3.94
Atteintes cérébrales post-natales	243	0.47
Maladies génétiques ou congénitales	794	1.53
Infirmités et affections somatiques invalidantes	2074	3.99
Convulsions et épilepsies	826	1.59
Antécédents de maladies somatiques	1437	2.77
Autres facteurs organiques	451	0.87

Facteur environnemental associé

	Effectif	%
Troubles mentaux, perturbations psychologiques dans la famille	13 225	25.45
Carences affectives, éducatives, sociales, culturelles	7 851	15.11
Maltraitance et négligences graves	2 104	4.05
Rupture de liens affectifs	6 103	11.75
Contexte socio-familial particulier	22 669	43.63
Autres facteurs et conditions d'environnement	772	1.49

Intensité du suivi

	Effectif	%
Première consultation	5 823	11.21
Deux consultations par semaine ou plus	7 933	15.27
Une consultation par semaine	30 104	57.94
Moins d'une consultation par semaine à une consultation par mois	6 698	12.89
Moins d'une consultation par mois	992	1.91
Sans information	410	0.79
Total	51 960	100.00

Département de résidence des enfants suivis

	Effectif	%
01	4	0.01
02	246	0.47
03	11	0.02
04	7	0.01
05	156	0.3
07	480	0.92
08	4	0.01
09	159	0.31
10	3	0.01
11	297	0.57
12	578	1.11
13	1 132	2.18
14	266	0.51
15	4	0.01
16	794	1.53
17	1 015	1.95
18	369	0.71
19	456	0.88
21	550	1.06
22	2	0.00
23	290	0.56
24	543	1.05
25	1 192	2.29
26	845	1.63
27	51	0.10
28	604	1.16
29	16	0.03
2A	1	0.00
2B	313	0.6
30	721	1.39
31	737	1.42
32	5	0.01
33	382	0.74
34	21	0.04
35	1 509	2.90
36	523	1.01
37	624	1.20
38	14	0.03
39	493	0.95
40	502	0.97
41	256	0.49
42	991	1.91
43	135	0.26
44	695	1.34
45	545	1.05
46	462	0.89
47	1 095	2.11
48	5	0.01
49	458	0.88
50	735	1.41
51	1 463	2.82
52	4	0.01
53	203	0.39
54	744	1.43
55	405	0.78
56	601	1.16
57	501	0.96
58	350	0.67
59	2 259	4.35
60	936	1.80
61	149	0.29
62	1 141	2.20
63	186	0.36
64	1 583	3.05
65	226	0.43
66	333	0.64
67	2	0.00
68	164	0.32
69	49	0.09
70	293	0.56
71	469	0.90
72	410	0.79
73	1	0.00
74	240	0.46
75	1 483	2.85
76	1 647	3.17
77	379	0.73
78	1 138	2.19
79	557	1.07
80	154	0.30
81	13	0.03
82	10	0.02
83	834	1.61
84	661	1.27
85	286	0.55
86	7	0.01
87	540	1.04
88	11	0.02
89	410	0.79
90	17	0.03
91	2 424	4.67
92	1 857	3.57
93	1 588	3.06
94	1 841	3.54
95	1 522	2.93
971	346	0.67
Sans information	227	0.44
Total	51 960	100.00

Mode de vie des enfants suivis

	Effectif	%
Chez ses deux parents	32 128	61.83
Chez un seul parent	15 385	29.61
Seul	113	0.22
Seul avec enfant	47	0.09
En couple sans enfant	18	0.03
En couple avec enfant	107	0.21
Dans de la famille (hors parents) ou chez des proches	536	1.03
En famille d'accueil	1 884	3.63
En institution	732	1.41
Sans information	1 010	1.94
Total	51 960	100.00

Scolarité des enfants suivis

	Effectif	%
Scolarité ordinaire	46 003	88.54
Scolarité en classe spécialisée ou en établissement d'éducation spécialisée	3 780	7.27
Scolarité en établissement médico-social ou sanitaire	257	0.49
Non scolarisé	403	0.78
Etudes supérieures	190	0.37
Vie active	49	0.09
Sans activité professionnelle ni scolarité	49	0.09
Intégration scolaire	548	1.05
Autre	157	0.3
Sans information	524	1.01
Total	51 960	100.00

Allocation de ressources

	Effectif	%
AES	636	1.22

Ancienneté du premier contact avec la psychiatrie

	Effectif	%
inférieure à 1 an	19 762	38.03
de 1 à 2 ans	11 494	22.12
de 2 à 5 ans	13 949	26.85
supérieure à 5 ans	4 390	8.45
Sans information	2 365	4.55
Total	51 960	100.00

Tentatives de suicide relevées dans l'année

	Effectif	%
oui	200	0.38
non	41 880	80.6
Sans information	9 880	19.01
Total	51 960	100.00



## **Annexes**

## Annexe 1

**20 janvier - 2 février 2003**

ENQUÊTE NATIONALE SUR LA POPULATION  
PRISE EN CHARGE PAR LES ÉTABLISSEMENTS DE PSYCHIATRIE

INFANTO-JUVÉNILE

**LES SECTEURS DE PSYCHIATRIE INFANTO-JUVÉNILE**

**LES CENTRES HOSPITALIERS UNIVERSITAIRES**

**LES HÔPITAUX DE JOUR PRIVÉS**

**LES CENTRES MÉDICO-PSYCHO-PÉDAGOGIQUES**

Vu l'avis favorable du Conseil National de L'Information Statistique, cette enquête est reconnue **d'intérêt général et n'a pas de caractère obligatoire**.

Label n° 2003X702SA du Conseil National de L'Information Statistique, valable pour l'année 2003.

En application de la loi n° 51-711 du 7 juin 1951, les réponses à ce questionnaire sont protégées par le secret statistique et destinées à la DREES.

La loi n° 78-17 du 6 janvier 1978, relative à l'informatique, aux fichiers et aux libertés, s'applique aux réponses faites à la présente enquête. Elle garantit aux personnes concernées un droit d'accès et de rectification pour les données les concernant. Ce droit peut être exercé auprès de la Direction de la Recherche, des Études, de l'Évaluation et des Statistiques.

## CONSIGNES DE REMPLISSAGE CMPP

Sur la première page du questionnaire, indiquer :

- le nom et l’adresse de l’établissement

- le département

### QUESTIONNAIRE D'ENQUÊTE

SI VOUS AVEZ REMPLI L’ENSEMBLE DES FEUILLETS NUMEROTÉS PAR CAS, UTILISEZ LES QUESTIONNAIRES SUPPLÉMENTAIRES VIERGES DE NUMÉROTATION (FAITES EN AUTANT DE PHOTOCOPIES QUE NECESSAIRE), EN RAPPELANT L’IDENTIFICATION DE L’ÉTABLISSEMENT. NUMÉROTEZ LES FEUILLETS EN HAUT À DROITE : FEUILLET SUPPLÉMENTAIRE N° X , POURSUIVEZ ENSUITE LA NUMÉROTATION DES CAS POUR CHAQUE NOU-VEAU PATIENT ENQUÊTÉ. CES FEUILLETS SUPPLÉMENTAIRES PEUVENT ÉGALEMENT ÊTRE DIFFUSÉS DANS LES DIFFÉRENTES STRUCTURES AMENÉES À PRENDRE EN CHARGE LES PATIENTS PENDANT LA PÉRIODE D’ENQUÊTE AFIN DE FACILITER LA COLLECTE.

### QUESTIONNAIRE D'ENQUÊTE

### POPULATION CONCERNÉE

L’enquête concerne tous les enfants, adolescents et jeunes adultes vus au moins une fois par un membre de l’équipe du CMPP, quelle que soit la qualification professionnelle de l’intervenant et les modalités de prise en charge (individuelle ou de groupe) **entre le 20 janvier et le 2 février 2003 inclus**.

**Tout patient ne doit être compté qu’une seule fois sur la période du 20 janvier au 2 février**.

Les patients pris en charge par un personnel non soignant (éducateur, assistante sociale …) sont à intégrer dans l’enquête. À l’inverse, ceux vus dans le cadre de l’activité libérale du médecin doivent être exclus de l’enquête. Dans le cas de patients suivis en thérapie familiale, seul le patient pour lequel cette prise en charge est effectuée doit être intégré dans l’enquête.

A chaque patient qui sera vu durant cette période correspondra un numéro de “ cas ” (première colonne du question-naire). L’établissement gardera la table de correspondance entre le nom du malade et le numéro du cas de façon à pouvoir corriger d’éventuelles erreurs ultérieurement. Bien entendu cette identification restera interne à l’établissement et sera conservée avec les mêmes précautions de confidentialité que toutes les autres données personnelles des malades.

Pour chaque question, merci de bien indiquer «0 - sans information» lorsque l’information n’est pas connue.

### QUESTIONNAIRE D'ENQUÊTE

### QUESTIONNAIRE D'ENQUÊTE

#### ÂGE

L’âge enregistré est obtenu en effectuant la différence entre l’année de naissance et l’année 2003.

### QUESTIONNAIRE D'ENQUÊTE

### CATEGORIE CLINIQUE CFTMEA 2000

#### QUESTIONNAIRE D'ENQUÊTE

L’enregistrement de la catégorie clinique se fait avec la classification française des troubles mentaux de l’enfant et de l’adolescent (CFTMEA) version 2000 disponible à l’adresse suivante : http://psydoc-fr.broca.inserm.fr/biblio\_bd/cftmea/ Elle est également publiée aux éditions du CTNERHI, sous la direction du Pr R. Mises et du Dr N. Quemada. Une liste simplifiée est jointe au questionnaire.

Cette classification est biaxiale. L’axe I comprend les catégories cliniques de base qui comprend une catégorie principale (rubrique à 3 chiffres dont 2 décimales, sauf pour les bébés de 0 à 3 ans : une lettre et un chiffre) et la possibilité d’ajouter une catégorie complémentaire (rubrique à 3 chiffres dont 2 décimales, sauf pour les bébés de 0 à 3 ans : une lettre et un chiffre). L’axe II est consacré aux facteurs antérieurs ou associés subdivisés en facteurs organiques et facteurs d’environnement. Il est possible d’enregistrer 2 facteurs pour les facteurs organiques et 3 facteurs pour les facteurs d’environnement (rubrique à 3 chiffres dont une décimale dans chaque cas).

Quatre éléments cliniques sont demandés et nécessitent l’utilisation de la CFTMEA 2000. Ils doivent être codés en trois chiffres.

- Axe I : catégories cliniques de base**

- un **diagnostic psychiatrique principal** : il s’agit de la catégorie clinique correspondant au trouble pour lequel le patient est pris en charge le jour d’enquête et qui a mobilisé le plus de ressources pour la prise en charge considérée. Il doit être renseigné exclusivement par un code 1.00 à 9.90 ou B1 à B6 (pour les bébés de 0 à 3 ans) de la CFTMEA.
- un **diagnostic psychiatrique complémentaire** : il s’agit de la catégorie clinique correspondant à l’affection qui est associée, le cas échéant, à la catégorie clinique prévalente. Il doit être renseigné exclusivement par un code 1.00 à 9.90 ou B1 à B6 (pour les bébés de 0 à 3 ans) de la CFTMEA.

- Axe II : facteurs associés ou antérieurs éventuellement étiologiques**

- **les facteurs associés ou antérieurs organiques** : il s’agit ici d’indiquer un facteur antérieur ou associé à la pathologie mentale de nature organique. Deux facteurs peuvent être indiqués. Cette rubrique est exclusivement renseignée par un code 10.0 à 19.0 de la CFTMEA. Un code 10.0 signifiera qu’aucun facteur organique reconnu n’est associé ou antérieur au trouble mental. Un code 19.0 signifiera qu’un tel facteur existe mais qu’il n’est pas identifié.

- **les facteurs associés ou antérieurs d’environnement** : il s’agit ici d’indiquer un facteur antérieur ou associé à la pathologie mentale de nature environnementale, tel que des contextes familiaux particuliers. Trois facteurs peuvent être indiqués. Cette rubrique est exclusivement renseignée par un code 20.0 à 29.0 de la CFTMEA. Un code 20.0 signifiera qu’aucun facteur environnemental n’est associé ou antérieur au trouble mental. Un code 29.0 signifiera qu’un tel facteur existe mais qu’il n’est pas identifié ou que l’information n’est pas connue.

### QUESTIONNAIRE D'ENQUÊTE

### QUESTIONNAIRE D'ENQUÊTE

### INTENSITÉ DU SUIVI

On tiendra compte du rythme habituel du suivi de l’enfant (ne pas tenir compte d’une succession exceptionnelle de 2 ou 3 entretiens ni des rendez-vous ratés).

- première consultation
- deux fois par semaine ou plus
- une fois par semaine
- moins d’une fois par semaine à une fois par mois
- moins d’une fois par mois

### QUESTIONNAIRE D'ENQUÊTE

### QUESTIONNAIRE D'ENQUÊTE

### QUESTIONNAIRE D'ENQUÊTE

### DÉPARTEMENT DE RÉSIDENCE

A coder en 2 ou 3 chiffres (3 chiffres uniquement pour les DOM : 971 – Guadeloupe, 972 – Martinique, 973 – Guyane, 974 - Réunion).

Pour les patients résidant à l’étranger, indiquer 99.

Si le code postal de résidence est inconnu, coder 00.

### QUESTIONNAIRE D'ENQUÊTE

### QUESTIONNAIRE D'ENQUÊTE

### QUESTIONNAIRE D'ENQUÊTE

### QUESTIONNAIRE D'ENQUÊTE

### QUESTIONNAIRE D'ENQUÊTE

Il s’agit de qualifier la situation dans laquelle vit effectivement l’enfant, l’adolescent ou le jeune adulte. Une seule réponse est possible.

- Chez ses deux parents : *un enfant dont les parents, séparés, ont la garde de façon alternée et qui passe un temps environ identique en durée chez l’un ou chez l’autre de ses parents est considéré comme vivant chez ses deux parents*.
- Chez un seul parent
- Seul : *sans enfant vivant avec lui*
- Seul avec enfant(s)
- En couple sans enfant : *c’est bien la situation effective de vie qu’il convient de noter indépendamment du fait que le couple soit légalisé sous quelque forme que ce soit*
- En couple avec enfant(s)
- Dans de la famille ou chez des proches : *le mot famille est entendu ici à l’exclusion des père et mère et des enfants*
- En famille d’accueil : *hors accueil familial thérapeutique qui est une modalité de prise en charge à temps complet*
- En institution (*maison de retraite, établissement pénitentiaire…*)
- Sans information

Un adulte vivant avec ses enfants chez ses parents, sera considéré comme vivant chez ses parents.

### QUESTIONNAIRE D'ENQUÊTE

#### QUESTIONNAIRE D'ENQUÊTE

Une seule réponse est possible.

La réponse à fournir est celle qui décrit la situation au moment où le patient entre en hospitalisation. On enregistrera la situation prédominante et habituelle de la scolarité de l’enfant ou du jeune adulte.

01. scolarité ordinaire (*situation d’un enfant ou adolescent en classe maternelle, primaire, secondaire d’enseignement général, lycée technique, lycée professionnel, lycée agricole, enseignement professionnel, CAP, BEP*)

02. scolarité en classe spécialisée ou en établissement d’éducation spécialisée (*CP d’adaptation, CLIS…*)

03. scolarité en établissement médico-social ou sanitaire (*situation d’un enfant ou adolescent scolarisé dans un établis- sement médico-social ou sanitaire avec intervention d’un enseignant de l’éducation nationale ou assimilé*)

04. non scolarisé

05. études (*enseignement supérieur*)

06. vie active (y.c. chômage)

10. sans activité professionnelle ni scolarité

11. intégration scolaire

12. autre

00. sans information

### QUESTIONNAIRE D'ENQUÊTE

### QUESTIONNAIRE D'ENQUÊTE

### QUESTIONNAIRE D'ENQUÊTE

### QUESTIONNAIRE D'ENQUÊTE

### QUESTIONNAIRE D'ENQUÊTE

### QUESTIONNAIRE D'ENQUÊTE

### QUESTIONNAIRE D'ENQUÊTE

#### QUESTIONNAIRE D'ENQUÊTE

*Plusieurs réponses peuvent être saisies. Par exemple, un patient percevant une AES ainsi qu’une autre allocation, sera enregistré ainsi : 64, soit 6 pour l’AES et 4 pour l’autre allocation.*

### QUESTIONNAIRE D'ENQUÊTE

### QUESTIONNAIRE D'ENQUÊTE

### QUESTIONNAIRE D'ENQUÊTE

### QUESTIONNAIRE D'ENQUÊTE

### QUESTIONNAIRE D'ENQUÊTE

### QUESTIONNAIRE D'ENQUÊTE

### QUESTIONNAIRE D'ENQUÊTE

### QUESTIONNAIRE D'ENQUÊTE

### QUESTIONNAIRE D'ENQUÊTE

### QUESTIONNAIRE D'ENQUÊTE

### QUESTIONNAIRE D'ENQUÊTE

### QUESTIONNAIRE D'ENQUÊTE

### QUESTIONNAIRE D'ENQUÊTE

### QUESTIONNAIRE D'ENQUÊTE

### QUESTIONNAIRE D'ENQUÊTE

# CONSIGNES DE REMPLISSAGE CMPP

## CFTMEA-R 2000 - Axe I

<b>AUTISME ET TROUBLES PSYCHOTIQUES 1</b>	
<b>PSYCHOSES PRECOCES (TED)</b>	1.0
Autisme infantile précoce - type Kanner	1.00
Autres formes de l'autisme	1.01
Psychose précoce déficitaire, Retard mental avec troubles autistiques ou psychotiques	1.02
Syndrome d'Asperger	1.03
Dysharmonies psychotiques	1.04
Troubles désintégratifs de l'enfance	1.05
Autres psychoses précoces ou autres TED	1.08
Psychoses précoces ou TED Non Spécifié	1.09
<b>SCHIZOPHRENIES</b>	1.1
Schizophrénie de l'enfant	1.10
Tr. schizophrénique à l'adolescence	1.11
. Aspects prodromiques	1.110
. Schizophrénie avérée	1.111
<b>TR. DELIRANTS</b>	1.2
<b>TR. PSYCHOTIQUES AIGUS</b>	1.3
Trouble psychotique aigu polymorphe sans symptômes schizophréniques	1.30
Trouble psychotique aigu polymorphe avec symptômes schizophréniques	1.31
Autres trbles psychotiques aigus	1.38
<b>TR. THYMIQUES</b>	1.4
Psychoses dysthymiques de l'enfant	1.40
Troubles thymiques de l'adolescent	1.41
ETATS DEPRESSIFS APRES EPISODE PSYCHOTIQUE	1.5
AUTRES TR. PSYCHOTIQUES	1.8
TR. PSYCHOTIQUES NON SPECIFIES	1.9

<b>TR. NEVROTIQUES 2</b>	
T. N.A DOMINANTE ANXIEUSE	2.0
T.N. A DOMINANTE HYSTERIQUE	2.1
T. N. A DOMINANTE PHOBIQUE	2.2
T. N. A DOMINANTE OBSESSIONNELLE	2.3
T. N. AVEC PREDOMINANCE DES INHIBITIONS	2.4
DEPRESSION NEVROTIQUE	2.5
CARACTERES NEVROTIQUES, PAT. NEVROTIQUES DE LA PERSONNALITE	2.6
T.N. AVEC PERTURBATIONS PREDOMINANTES DES FONCTIONS INSTRUMENTALES	2.7
AUTRES TR. NEVROTIQUES	2.8
TR. NEVROTIQUES NS	2.9

<b>PATHOLOGIES LIMITES 3</b>	
<b>DYSHARMONIES EVOLUTIVES</b>	3.0
PAT. LIMITE AVEC DOMINANCE DES TR. DE LA PERSONNALITE	3.1
PATHOL. LIMITE AVEC DOMINANTE SCHIZOTYPIQUE	3.2
PATHOL. LIMITE A DOMINANTE COMPORTEMENTALE	3.3

DEPRESSIONS LIEES A UNE PATHOLOGIE LIMITE	3.4
AUTRES PATHOL. LIMITES	3.8
PATHOL. LIMITE NS	3.9

<b>TR. REACTIONNELS 4</b>	
DEPRESSION REACTIONNELLE	4.0
MANIFESTATIONS REACTIONNELLES	4.1
SYNDROME DE STRESS POST-TRAUMATIQUE	4.2

<b>DÉFICIENCES MENTALES 5</b>	
Q I 50 - 69	5.0
Q I 35-49	5.1
Q I 20 - 34	5.2
Q I < 20	5.3
QI Non Spécifié	5.4
▪ Déficiences harmoniques	5.x5
▪ Déficiences dysharmoniques	5.x6
▪ Déficience avec polyhandicap sensoriel et/ou moteur	5.x7
▪ Démences	5.x8
▪ Non spécifiée	5.x9

<b>TR. DU DEVELOPPEMENT ET DES FONCTIONS INSTRUMENTALES 6</b>	
<b>TR. DE LA PAROLE ET DU LANGAGE</b>	6.0
Troubles isolés de l'articulation	6.00
Troubles du développement du langage	6.01
Aphasie acquise	6.02
Mutisme	6.03
Bégaiement	6.04
Autres Tr. De la parole et du langage	6.08
Tr. De la parole et du langage NS	6.09

<b>TR. COGNITIFS ET DES ACQUISITIONS SCOLAIRES 6.1</b>	
Tr. Lexicographiques	6.10
Tr. Spécifiques de l'arithmétique (dyscalculie)	6.11
Tr. Du raisonnement (dysharmonies cognitives)	6.12
Tr. De l'attention sans hyperkinésie	6.13
Autres tr. Cognitifs & des acquis. Scolaires	6.18
tr. Cognitifs & des acquis. Scolaires NS	6.19
<b>TR. PSYCHOMOTEURS 6.2</b>	
Retard psychomoteur (tr. Spécifiques du développement moteur)	6.20
Tics	6.21
Autres tr. Psychomoteurs	6.28
Tr. Psychomoteurs NS	6.29

<b>TR. DES CONDUITES &amp; DU COMPORTEMENT. 7</b>	
<b>TR. HYPERKINETIQUES</b>	7.0
Hyperkinésie avec troubles de l'attention	7.00
Autres tr. hyperkinétiques	7.08

Tr. hyperkinétiques NS	7.09
<b>TR. DES CONDUITES ALIMENTAIRES 7.1</b>	
Anorexie mentale	7.10
Anorexie mentale atypique	7.11
Boulimie	7.12
Boulimie atypique	7.13
Tr. des conduites alimentaires du nourrisson et de l'enfant	7.14
Troubles alimentaires du nouveau-né	7.15
Autres tr. des conduites alimentaires	7.18
Tr. des conduites alimentaires NS	7.19
CONDUITES SUICIDAIRES	7.2
<b>TR. LIES A L'USAGE DE DROGUES OU D'ALCOOL 7.3</b>	
Continu	7.30
Occasionnel	7.31
En rémission	7.32
Autre	7.38
▪ Alcool	7.3x0
▪ Morphiniques	7.3x1
▪ Cannabis	7.3x2
▪ Hypnotiques et Tranquillisant	7.3x3
▪ Cocaïne	7.3x4

TR. DE L'ANGOISSE DE SEPARATION	7.4
<b>TR. DE L'IDENTITE ET DES CONDUITES SEXUELLES 7.5</b>	
Troubles de l'identité sexuelle	7.50
Troubles de la préférence sexuelle	7.51
Manifestations en rapport avec des préoccupations excessives concernant le développement sexuel et son orientation	7.52
Autres tr. des conduites sexuelles	7.58
Tr. des conduites sexuelles NS	7.59
PHOBIES SCOLAIRES	7.6
<b>AUTRES TR. CARACTERISES DES CONDUITES 7.7</b>	
Pyromanie	7.70
Kleptomanie	7.71
Trichotillomanie	7.72
Fugues	7.73
Violence contre les personnes	7.74
Conduites à risques	7.75
Errance	7.76
Autres tr. des conduites & des comport.	7.8
tr. des conduites & des comport. NS	7.9

<b>TR. A EXPRESSION SOMATIQUE 8</b>	
AFFECTIONS PSYCHOSOMATIQUES	8.0
TR. PSYCHOFONCTIONNELS	8.1
TR. HYPOCONDRIQUES	8.2
ENURESIE	8.3

ENCOPRESIE	8.4
TR. DU SOMMEIL	8.5
RETARD DE CROISSANCE PSYCHOGENE	8.6
AUTRES TR. A EXPRESSION SOMATIQUE	8.8
TR. A EXPRESSION SOMATIQUE NS	8.9

<b>VARIATIONS DE LA NORMALE 9</b>	
ANGOISSES, RITUELS, PEURS	9.0
MOMENTS DEPRESSIFS	9.1
CONDUITES D'OPPOSITION	9.2
CONDUITES D'ISOLEMENT	9.3
DIFFICULTES SCOLAIRES NON CLASSABLES AILLEURS	9.4
RETARDS OU REGRESSIONS TRANSITOIRES	9.5
ASPECTS ORIGINAUX DE LA PERSONNALITE	9.6
AUTRES	9.8
Non Spécifiées	9.9

<b>BEBE ( 0 A 3ANS ) B</b>	
Bébés à risque de troubles sévères du développement	B.1
Dépansions du bébé	B.2
Bébés à risque d' évolution dysharmonique	B.3
Etats de stress	B.4
Hypermaturité et hyperprécocité pathologiques	B.5
Distorsion du lien	B.6

## CFTMEA – Axe II

<b>FACTEURS ORGANIQUES</b>	
<b>10 AUCUN</b>	<b>INFIRMITES &amp; AFF.SOMAT. INVALIDANTES</b>
<b>11 FACT. ANTE-NAT. d'ORIGINE MATERNELLE</b>	15.0 Déficiences sensoriels
11.0 Atteinte infectieuse ou parasitaire	15.1 Atteinte motrice d'origine Cérébrale : IMC
11.1 Atteinte toxique	15.2 Atteinte neurologique non cérébrale
11.2 Atteinte liée à maladie maternelle	15.3 Affections musculaires
11.3 Autres	15.4 Malformations congénitales autres que cérébrales
<b>12 FACTEURS PERI-NATAUX</b>	15.5 Séquelles d'accident physique sans atteinte cérébrale
12.0 Prématurité, dysmaturité, hypotrophie foetale	15.6 Déficit immunitaire congénital ou acquis
12.1 Souffrance cérébrale périnatale	15.7 Hémophilie
12.2 Incompatibilité sanguine foeto-maternelle	15.8 Maladie somatique long cours
12.3 Autres	15.9 Autres
<b>13 ATTEINTES CEREBRALES POST-NATALES</b>	<b>16 CONVULSIONS &amp; EPILEPSIES</b>
13.0 d'origine Infectieuse ou parasitaire	16.0 Epilepsie idiopathique
13.1 d'origine toxique	16.1 Encéphalopathie épileptique évolutive, type synd. de West ou synd. De Lennox-Gastaut, et épilepsies graves
13.2 liée à un traumatisme cérébral	16.2 Autres épilepsies symptomatiques
13.3 Tumeurs cérébrales	16.3 Manifestations convulsives non épileptiques
13.4 Autres	16.4 Autres
<b>14 MAL. GENETIQUES OU CONGENITALES</b>	<b>17 ANTECEDENTS DEMALADIES SOMATIQUES</b>
14.0 Trisomie 21	<b>18 AUTRES</b>
14.1 Autre anomalie autosomique	<b>19 PAS DE REPONSE POSSIBLE DEFAUT D'INFORMATION</b>
14.2 Anomalie gonosomique	
14.3 Phénylcétonurie	
14.4 Autres maladies métaboliques	
14.5 Hypothyroïdies congénitales	
14.6 Neuro-ectodermoses	
14.7 Malformations cérébrales	
14.8 Autres	

<b>FACTEURS &amp; CONDITIONS D'ENVIRONNEMENT</b>	
<b>20 AUCUN</b>	<b>24 RUPTURE de LIENS AFFECTIFS</b>
<b>21 TR. MENTAUX /PERTURBATIONS PSYCHOL dans la FAMILLE</b>	24.0 Hospitalisation, ou séjour institutionnel prolongé ou répétitif de l'enfant
21.0 Psychose puerpérale	24.1 Rupture itérative des modes de garde
21.1 Dépression maternelle post-natale	24.2 Hospitalisation, ou séjour institutionnel prolongé ou répétitif d'un ou des parents
21.2 Discontinuité des processus de soins maternels dans la 1e année	24.3 Décès d'un ou des parents
21.3 Autres tr. important des relations précoces	24.4 Décès d'un ou des grand-parents
21.4 Tr. mentaux d'un ou des parents	24.5 Décès dans la fratrie
21.5 Tr. mentaux d'un autre membre de la famille	24.6 Abandon parental
21.6 Alcoolisme ou toxicomanie parentale	24.7 Autres
21.7 Perturbations psychologiques sévères et actuelles dans le réseau familial	<b>25 CONTEXTE SOCIO-FAMILIAL PARTICULIER</b>
21.9 Autres	25.0 Gémellité
<b>22 CARENCES AFFECTIVES, EDUCATIVES, SOCIALES, CULTURELLES</b>	25.1 Enfant actuellement placé
22.0 Carences affectives précoces	25.2 Enfant adopté
22.1 Carences affectives ultérieures	25.3 Parents divorcés
22.2 Carences socio-éducatives	25.4 Elevé par grands-parents
22.3 Autres	25.5 Famille mono-parentale
<b>23 MALTRAITANCE &amp; NEGLIGENCES GRAVES</b>	25.6 Fam. immigrée ou transplantée
23.0 Sévices & violences physiques	25.7 Maladie organique grave d'un parent
23.1 Négligences graves	25.8 Milieu socio familial très défavorisé
23.2 Abus sexuels	25.9 Autres
23.3 Autres	<b>28 AUTRES</b>
	<b>29 PAS DE REPONSE POSSIBLE DEFAUT D'INFORMATION</b>



## Annexe 2



Ministère  
de l'Emploi, du travail  
et de la cohésion sociale

Ministère des Solidarités,  
de la santé et de la famille



# Études et Résultats

N° 392 • avril 2005

*Les Centres médico-psycho-pédagogiques (CMPP) accueillent des enfants et adolescents présentant des troubles psychiques nécessitant un accompagnement ponctuel ou régulier. Les soins sont dispensés dans un cadre ambulatoire sous forme de consultations ou de séances. Réalisée en 2003, l'enquête nationale sur les populations suivies en psychiatrie permet de mieux connaître les caractéristiques des jeunes patients pris en charge dans ces structures. Une grande partie des troubles étant repérés à l'école, il s'agit pour moitié d'enfants âgés de 5 à 9 ans, qui sont majoritairement des garçons. Les troubles les plus fréquemment diagnostiqués sont les troubles névrotiques et ceux du développement et des fonctions instrumentales, avec des différences selon le sexe et l'âge des enfants ou adolescents suivis. Ces pathologies sont parfois associées par les équipes de soins à un contexte sociofamilial particulier et, pour 25 % des jeunes patients, à des troubles mentaux ou des perturbations psychologiques avérés dans la famille. 73 % des enfants suivis bénéficient d'au moins une consultation par semaine et neuf sur dix poursuivent une scolarité ordinaire.*

**Magali COLDEFY**

Ministère de l'Emploi, du travail et de la cohésion sociale ; Ministère des Solidarités, de la santé et de la famille – Drees

**avec la collaboration de Patricia FAURE et Nathalie PRIETO**

Groupe français d'épidémiologie psychiatrique

## Les enfants et adolescents pris en charge dans les Centres médico-psycho-pédagogiques

Créés à partir de 1946, les Centres médico-psycho-pédagogiques (CMPP) [encadré 1] sont des structures qui s'adressent aux enfants et aux adolescents présentant des difficultés d'apprentissage, des troubles psychiques, psychomoteurs ou du comportement. Ils ont pour fonction d'effectuer des bilans, de diagnostiquer d'éventuelles manifestations pathologiques et de mettre en œuvre une action thérapeutique ou rééducative sous la responsabilité d'un médecin. Leur activité est exclusivement ambulatoire et prend la forme de consultations, de séances de traitement au maximum quelques heures par semaine (encadré 2 pour les données de cadrage). L'enfant est donc maintenu autant que possible dans son milieu familial.

L'enquête nationale sur les populations suivies en psychiatrie, réalisée du 20 janvier au 2 février 2003 (encadré 3), permet d'actualiser les informations sur les enfants et adolescents pris en charge dans les CMPP, la dernière enquête réalisée par la DGS, l'INSERM et le CCOMS auprès des usagers





des CMPP datant de 1996. Les données recueillies sur 51 960 enfants et adolescents suivis pendant cette période dans 210 CMPP ont ainsi été analysées<sup>1</sup>.

### Davantage de garçons pris en charge, surtout chez les plus jeunes

Pendant les quinze jours de la période d'enquête, ce sont 33 000 garçons et 19 000 filles qui étaient pris en charge par les CMPP. Ce ratio<sup>2</sup> global de 177 garçons pour 100 filles illustre la sur-représentation des garçons parmi les enfants et adolescents suivis par les CMPP. Cet indice était légèrement plus élevé en 1996 avec 181 garçons pour 100 filles. En 1996, cette sur-représen-

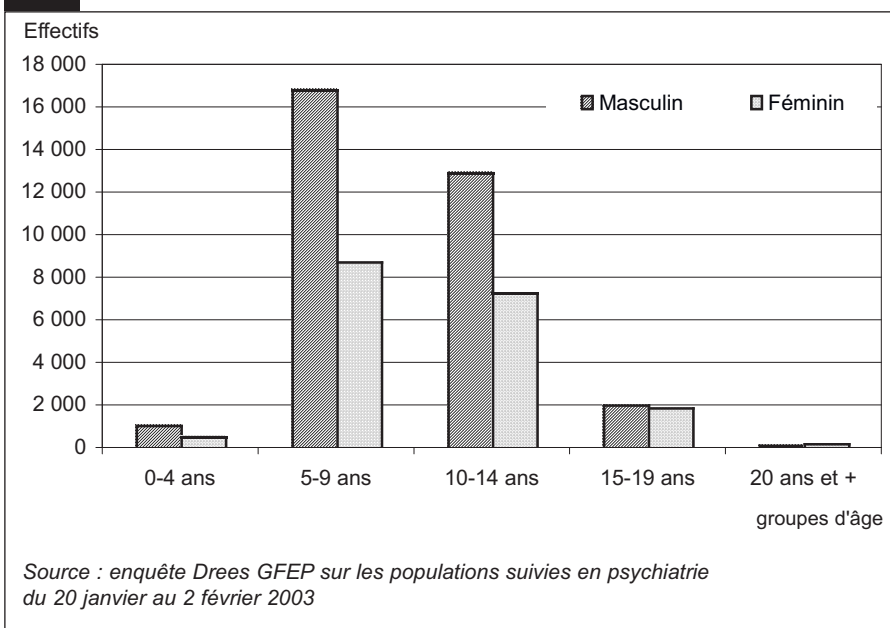
tion masculine était observable jusqu'à 19 ans, avec un infléchissement dans le groupe d'âge des 15-19 ans où l'on comptait 120 garçons pour 100 filles. En 2003, cet infléchissement s'est accentué puisqu'il n'y a plus que 107 garçons pris en charge entre 15 et 19 ans pour 100 filles. À partir de 20 ans, les filles restent plus nombreuses que les garçons : elles sont 100 pour 68 garçons (graphique 1).

Ce recours très différencié en fonction du sexe et de l'âge des enfants et adolescents n'est pas propre aux CMPP, mais vaut pour l'ensemble des structures prenant en charge des enfants présentant des troubles psychiatriques. Plusieurs études<sup>3</sup> ont mis en évidence la prépondérance des troubles psychia-

triques impliquant des perturbations du développement des fonctions psychologiques de base et des troubles extériorisés du comportement chez les garçons, troubles qui se manifestent à des âges précoces. Inversement la prépondérance des perturbations affectives et émotionnelles chez les filles surviennent en général après 14 ans. L'autisme par exemple, qui apparaît souvent avant 3 ans, est trois à quatre fois plus fréquent chez les garçons que chez les filles. Il en est de même pour les troubles déficitaires de l'attention (hyperactivité) qui se manifestent avant 7 ans. Chez les filles les troubles de l'humeur sont prépondérants après 14 ans, comme les troubles du comportement alimentaire. Cette prise en charge plus fréquente des jeunes garçons dans les structures de santé mentale peut également être le signe d'une tolérance différente aux symptômes de la part de leur environnement scolaire et familial.

Comme en 1996, les groupes d'âge les plus représentés sont les 5-9 ans (49 % de l'effectif), et les 10-14 ans (39 %) [tableau 1]. Les enfants de moins de 5 ans représentent à peine 3 % des enfants suivis, étant majoritairement pris en charge par les centres d'action médico-sociale précoce. Enfin, les adolescents âgés de 15 ans et plus cons-

**G**  
**•01** structure par sexe et âge de la population suivie dans les CMPP du 20 janvier au 2 février 2003



**E**  
**•1**

### Les centres médico-psycho-pédagogiques (CMPP)

Ces structures se situent aux frontières du médico-social et de la psychiatrie ; elles proposent des prestations proches des centres de consultation de psychiatrie infanto-juvénile. Les CMPP participent à la mise en œuvre de la politique de santé mentale en faveur des enfants et des adolescents, précisée dans la circulaire du 11 décembre 1992.

Les CMPP sont régis par le Code de la santé publique et par l'annexe xxxii du décret du 9 mars 1956. Leur financement est assuré par la Sécurité sociale. Les prescriptions de prises en charge individuelle ou de groupe sont financées à 100 % par l'Assurance Maladie. La plupart des CMPP sont des structures associatives. Il en existe dans chaque département.

Si la commission départementale d'éducation spéciale (CDES) peut préconiser l'orientation d'un enfant handicapé vers un CMPP, cette démarche ne s'impose pas pour un premier accueil car en principe, les consultations en CMPP sont compatibles avec une scolarité normale. Toutefois, la décision d'admission doit être acceptée par le médecin conseil de la Sécurité sociale.

1. Il faut considérer ces résultats en tenant compte des effets induits par les coupes transversales : le poids relatif des pathologies n'est pas le même que dans la file active annuelle ; en particulier, il existe une sur-représentation des pathologies demandant des soins intensifs et sur des plus longues durées. De même, les caractéristiques sociodémographiques observées ne peuvent être considérées comme celles de la file active annuelle.

2. Le sex-ratio est un indicateur mesurant la répartition par sexe. Il se calcule en rapportant dans une population donnée, le nombre d'individus de sexe masculin au nombre d'individus de sexe féminin. En population générale, entre 0 et 20 ans, le sex-ratio est proche de celui observé à la naissance : 105 garçons pour 100 filles.

3. INSERM, Expertise collective, *Troubles mentaux : dépistage et prévention chez l'enfant et l'adolescent*, 2002, 887 p.

tissent 8 % de l'effectif suivi. Cette répartition par âge est très différente de celle observée en population générale<sup>4</sup> et semble assez spécifique aux CMPP. En effet, une grande majorité des troubles sont repérés à l'école, au moment de la socialisation, ce qui explique la prépondérance des 5-9 ans dans la

population suivie. Les CMPP nouent par contre moins de liens privilégiés avec l'enseignement secondaire et ne constituent pas le mode privilégié de recours des adolescents, davantage orientés vers la pédopsychiatrie qui développe des lieux spécifiques de prise en charge.

### Le CMPP, lieu de prise en charge de proximité

Très logiquement, s'agissant d'une prise en charge ambulatoire, 95 % des enfants suivis dans les CMPP sont domiciliés dans le même département. Cependant, certains départements semblent avoir une tradition particulière d'accueil des enfants et adolescents souffrant de troubles psychiatriques. C'est notamment le cas de l'Ardèche (où 13 % des enfants suivis en CMPP ne sont pas domiciliés dans le même

#### T • 01 répartition par groupe d'âge en 1996 et 2003

	0-4 ans	5-9 ans	10-14 ans	15-19 ans	20 ans et +	Total
1996	3,0 %	50,8 %	37,8 %	8,0 %	0,4 %	100,0 %
2003	3,1 %	49,5 %	39,1 %	7,6 %	0,7 %	100,0 %

Sources : enquête Drees GFEP sur les populations suivies en psychiatrie du 20 janvier au 2 février 2003 ; enquête INSERM, CCOMS, Ministère de l'Emploi et de la Solidarité, sur la population prise en charge dans les secteurs de psychiatrie infanto-juvénile, les centres médico-psycho-pédagogiques, les hôpitaux de jour privés du 3 au 15 juin 1996.

4. Où les enfants de moins de 20 ans se répartissent presque également entre les quatre groupes d'âge.

#### E • 2

### Données de cadrage sur les CMPP

L'enquête ES réalisée par la DREES auprès des établissements médico-sociaux pour personnes handicapées fournit des éléments de cadrage sur l'activité et le personnel des CMPP. Il s'agit d'une enquête exhaustive auprès des gestionnaires d'établissements ou de services. La dernière enquête ES présente la situation des établissements au 31 décembre 2001.

En 2001, les 355 CMPP et annexes recensés dans l'enquête ES ont réalisé 2 644 000 séances, soit 2 % de plus qu'en 1997<sup>1</sup>. Cette relative stabilité du nombre de séances réalisées s'explique en partie par les difficultés qu'ont les CMPP à absorber la demande de soins. Une enquête de la Fédération des associations nationales de CMPP fait apparaître un délai d'attente moyen de trois mois à l'entrée en CMPP. À cet égard, le nombre total de personnes en équivalent temps plein (ETP) employées par les CMPP est de 4 403 ETP fin 2001, proche de celui observé fin 1997, 4 353. Cette stabilité en ETP est observée dans un contexte de mise en place de la réduction du temps de travail. Au 31 décembre 2001, seuls 13 % des personnels des CMPP n'avaient pas bénéficié de sa mise en place.

Des évolutions différenciées selon les catégories de personnels peuvent également être notées. Trois catégories de personnel ont connu une augmentation d'effectifs entre 1997 et 2001 : le personnel administratif de gestion et de direction (+2 %), le personnel d'encadrement sanitaire et social (+7 %) et les psychologues et personnels paramédicaux (+6 %).

De façon plus détaillée, le nombre de médecins-directeurs a augmenté de 11 % sur la période

de même que les psychologues ; celui des psychomotriciens de 4 %, tandis que le nombre d'orthophonistes est resté stable.

Le personnel médical enregistre quant à lui une diminution de 5 %, qui touche particulièrement les psychiatres (-9 %), le contexte démographique actuel ne favorisant pas leur exercice dans le secteur médico-social.

La catégorie professionnelle qui connaît la plus forte diminution entre 1997 et 2001 est celle des personnels éducatifs, pédagogiques et sociaux avec 15 % de moins qu'en 1997. Cette tendance est particulièrement marquée chez les éducateurs spécialisés (-25 %), chez le personnel d'enseignement (-17 %) (instituteurs spécialisés, professeurs des écoles), et dans une moindre mesure chez les assistants sociaux (-7 %). Cette évolution est à mettre en regard du développement des réseaux d'aides spécialisées aux élèves en difficulté (RASED) mis en place à partir de 1990, et du redéploiement possible des moyens en éducation spéciale.

1. Données redressées pour les non-répondants en 2001, application du taux d'accroissement annuel moyen des séances observé entre 1995 et 1997.

#### Le personnel des CMPP

Nombre total d'emplois en équivalent temps plein	1997	2001	Évolution 1997-2001	Structure du personnel en 2001
Personnel de direction, de gestion et d'administration	1 164,1	1 186,9	2,0 %	27,0 %
Personnel des services généraux	225,5	235,7	4,5 %	5,4 %
Personnel d'encadrement sanitaire et social	35,2	37,7	7,2 %	0,9 %
Personnel éducatif, pédagogique et social	625,8	531,5	-15,1 %	12,1 %
Enseignement (instituteurs spécialisés, professeurs des écoles...)	347,8	289,9	-16,6 %	6,6 %
Travail (éducateurs techniques...)	2,0	1,6	-22,0 %	0,0 %
Éducation spécialisée	95,7	72,1	-24,6 %	1,6 %
Famille et groupe (assistant de service social...)	180,3	167,8	-6,9 %	3,8 %
Personnel médical	251,5	238,3	-5,2 %	5,4 %
dont psychiatres	239,9	219,0	-8,7 %	5,0 %
Psychologue et personnel paramédical diplômé	2 049,1	2 168,4	5,8 %	49,2 %
dont : psychologues	941,8	1 049,2	11,4 %	23,8 %
orthophonistes	678,6	678,5	0,0 %	15,4 %
psychomotriciens	392,2	409,0	4,3 %	9,3 %
Candidat-élève sélectionné aux emplois éducatifs	1,5	5,0	231,3 %	0,1 %
<b>Ensemble personnel</b>	<b>4 352,5</b>	<b>4 403,4</b>	<b>1,2 %</b>	<b>100,0 %</b>

Source : enquêtes ES 2001 et 1997, Drees.

département), de la Nièvre (16 %), de l'Orne (17 %). A Paris on compte 17 % d'enfants domiciliés hors de la capitale, mais dont 13 % le sont dans les Hauts-de-Seine. En Ardèche et dans l'Orne, respectivement 6 % et 15 % des enfants suivis vivent en famille d'accueil, contre moins de 4 % des enfants suivis en CMPP en général.

La majorité des enfants suivis dans les CMPP sur la période considérée vit ainsi chez ses deux parents<sup>5</sup> (62 %). 30 % vivent chez un seul parent, 4 % sont placés en famille d'accueil (hors accueil familial thérapeutique) et 1 % vivent en institution.

### **Près de 40% des enfants et adolescents suivis dans les CMPP souffrent de troubles névrotiques**

Deux diagnostics psychiatriques pouvaient être renseignés dans le questionnaire, un diagnostic principal correspondant au trouble pour lequel le patient est pris en charge le jour de l'enquête et qui a mobilisé le plus de

ressources, et un diagnostic complémentaire, correspondant à la situation clinique associée, le cas échéant, à la catégorie clinique prévalente (encadré 4).

Le diagnostic principal le plus fréquemment rencontré est celui de troubles névrotiques qui concernent 39 % des jeunes patients suivis dans les centres. Il s'agit en majorité de troubles névrotiques à dominante anxieuse ou avec prédominance des inhibitions dans le domaine des apprentissages. Viennent ensuite les troubles du développement et des fonctions instrumentales (18 %), avec en premier lieu les troubles cognitifs et des acquisitions scolaires, tels que la dyslexie et les troubles du langage (retard de parole, troubles d'articulation). Les pathologies limites, telles que les dysharmonies évolutives ou à dominante comportementale (dénier des règles sociales, défaut de contrôle, répétition des échecs) touchent 16 % des enfants et adolescents suivis pendant la période d'enquête, les troubles réactionnels en lien avec une cause précise 8 %, les

troubles des conduites et du comportement et les variations de la normale (hyperkinésie, angoisse de séparation) – (5 % pour chaque catégorie). Enfin, les psychoses concernent 3 % des enfants et les déficiences mentales 2 %. Les troubles liés à l'usage de drogues ou d'alcool, sont pratiquement inexistantes.

Les tentatives de suicide recensées par les CMPP sont rares : 200 enfants et adolescents sur les 51 960 suivis pendant la période d'enquête sont concernés. 58 % ont plus de 15 ans et 69 % sont des filles.

En 1996<sup>6</sup>, 46 % des jeunes patients faisant l'objet de l'enquête présentaient des troubles névrotiques en diagnostic principal, 20 % des pathologies limites et 13 % des troubles du développement et des fonctions instrumentales. La proportion de patients suivis pour ces derniers troubles ainsi que pour des troubles de la conduite et du comportement et des variations de la normale a donc augmenté entre 1996 et 2003 parmi les enfants suivis en CMPP (graphique 2). Cette évolution peut être à la fois le reflet d'une tendance plus globale observée en psychiatrie infanto-juvénile, ou d'un recours plus important au CMPP pour ces pathologies, ou encore d'une évolution dans la façon de coder et poser les diagnostics. Les données actuellement disponibles ne permettent toutefois pas d'aller plus avant dans cette interprétation des résultats.

Un diagnostic complémentaire a été renseigné pour 65 % des patients. Il concerne au premier rang les troubles du développement et des fonctions instrumentales (35 % des patients) et au second rang, à égalité, les variations de la normale et les troubles des conduites et du comportement (hors addictions) (14 %). Les mêmes observations étaient faites dans l'enquête de 1996.

5. Un enfant dont les parents, séparés, ont la garde de façon alternée et qui passe un temps environ identique en durée chez l'un ou chez l'autre, est considéré comme vivant chez ses deux parents.

6. La rénovation de la classification française des troubles mentaux de l'enfant et de l'adolescent de 2000 oblige à « revisiter » les résultats publiés sur l'enquête de 1996.

### **L'enquête nationale sur les populations suivies en psychiatrie**

*L'enquête nationale sur les populations suivies en psychiatrie a été réalisée du 20 janvier au 2 février 2003 dans l'ensemble des établissements publics et privés ayant une activité de psychiatrie générale ou infanto-juvénile, intégrant les CMPP. Les données relatives aux autres établissements sont en cours de validation. Une enquête similaire auprès des CMPP avait été réalisée en juin 1996 par la DGS et l'INSERM, selon la même méthodologie. Il s'agit d'une enquête transversale, descriptive, par questionnaire adressé aux établissements ; chaque questionnaire comporte, le département de résidence, des informations relatives à l'âge, le sexe, la catégorie diagnostique (CFTMEA 2000), l'intensité du suivi, le mode de vie, la scolarité, l'allocation de ressources ; il comporte également la date du premier contact avec la psychiatrie et la notion de tentative de suicide durant l'année précédant l'enquête. C'est le personnel de l'établissement qui renseignait ces informations pour chaque enfant ou adolescent vu durant cette période. Chaque enfant ne devait être enregistré qu'une seule fois, quel que soit le nombre de consultations dans la période d'enquête. Les données recueillies sur 51 960 enfants et adolescents ont ainsi été analysées.*

*210 CMPP ont participé à l'enquête sur 321 recensés une fois les antennes agrégées, soit un taux de réponse de 65 %. Les données présentées ici n'ont pas fait l'objet de redressements statistiques, en raison de l'absence d'éléments suffisants (sur le nombre de patients suivis dans l'année en particulier) permettant de recalculer les données à la date de l'enquête.*

*Les CMPP répondants représentent 68 % des séances réalisées en 2001. Évalué à partir de l'enquête ES 2001, le nombre annuel moyen de ces séances est un peu supérieur à celui des non-répondants : 8 153 séances en 2001 contre 7 353 pour les non-répondants. Les CMPP répondants ont eu une croissance plus modérée du nombre annuel de séances entre 1997 et 2001 (+1,4 %) que les CMPP non-répondants (+7,1 %). Les plus petits, ayant déclaré moins de 4 000 séances en 2001, semblent sur-représentés parmi les non-répondants : 34 % des CMPP non-répondants sont dans ce cas contre 22 % des CMPP répondants. Cependant, la taille du CMPP, mesurée à partir du nombre de séances réalisées, ne semble pas influencer sur la répartition des pathologies ou des classes d'âge prises en charge par les structures. Enfin, les CMPP au statut associatif sont sur-représentés parmi les non-répondants.*

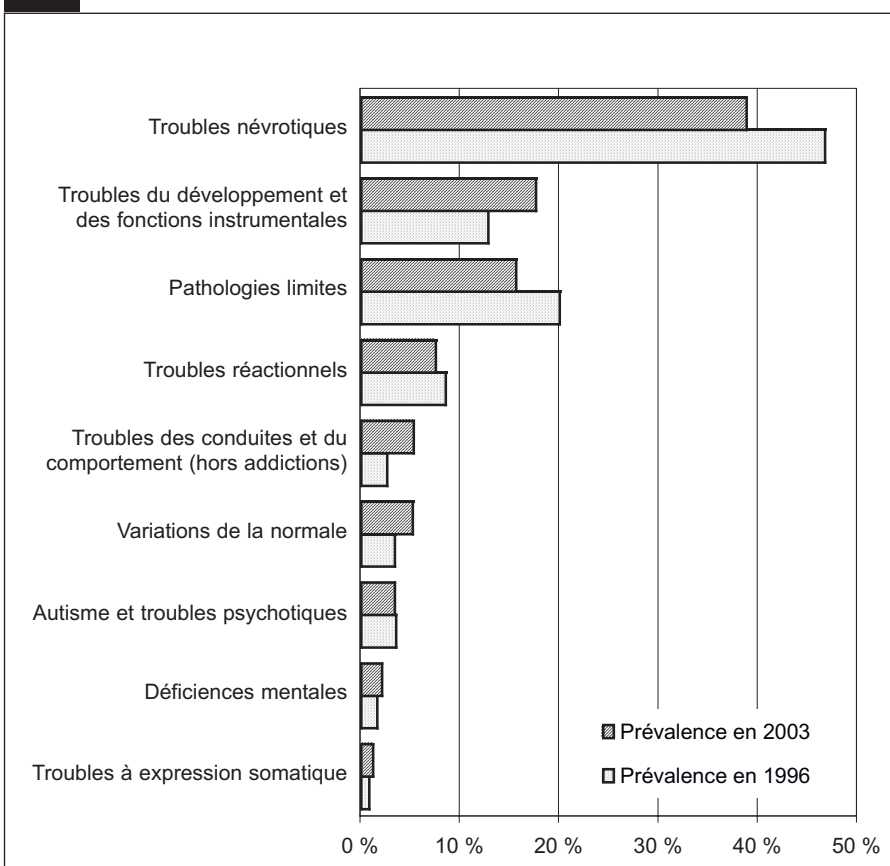
Près des trois quarts des jeunes patients souffrant de déficiences mentales, de troubles névrotiques et de pathologies limites font l'objet d'un diagnostic complémentaire. Ce sont les troubles du développement et des fonctions instrumentales qui sont le plus fréquemment associées. Pour les jeunes patients atteints de pathologies limites, on peut également noter une fréquence relativement importante des troubles associés des conduites et du comportement (17 %).

**Les troubles névrotiques sont plus fréquemment diagnostiqués chez les filles, à partir de l'âge de 10 ans**

Comme en 1996, les troubles névrotiques sont relativement plus fréquents chez les filles, 42 %, que chez les garçons, 37 %, ainsi que les troubles réactionnels (9 % contre 7 %). À l'inverse, les pathologies limites, les troubles des conduites et du comportement, et les troubles psychotiques apparaissent plus fréquemment diagnostiqués chez les garçons (respectivement 17 %, 6 % et 4 % contre 13 %, 4 % et 3 %).

Chez les moins de 5 ans, le diagnostic de névrose est beaucoup moins souvent évoqué : 17 % contre 39 % pour l'ensemble des enfants. On note également moins de pathologies limites (13 % versus 16 % pour l'ensemble), et des résultats voisins pour les troubles des fonctions instrumentales (17 % versus 18 %). Les autres diagnostics sont au contraire plus fréquents, notamment les troubles psychotiques (7 % versus 3 %) et les troubles des conduites et des comportements (10 % versus 5 %) qui se repèrent plus précocement. Les 5-9 ans présentent plus fréquemment que l'ensemble des enfants suivis des troubles du développement et des fonctions instrumentales (21 % versus 18 %) ainsi que des troubles des conduites et des comportements (7 % versus 5 %). Ces troubles sont souvent détectés à l'école au moment des apprentissages fondamentaux et de la socialisation. Au contraire, les 10-14 ans se caractérisent par des troubles névrotiques plus fréquents que les enfants d'âge inférieur (44 % versus

**G** 02 **prévalence des troubles psychiatriques des enfants et adolescents suivis en CMPP en 1996 et 2003**



Sources : enquête Drees GFEP sur les populations suivies en psychiatrie du 20 janvier au 2 février 2003 ; 2 février 2003 ; enquête INSERM, CCOMS, Ministère de l'Emploi et de la Solidarité, sur la population prise en charge dans les secteurs de psychiatrie infanto-juvénile, les centres médico-psycho-pédagogiques, les hôpitaux de jour privés du 3 au 15 juin 1996.

39 %). C'est encore davantage le cas au delà de 15 ans (47 % de troubles névrotiques chez les 15-19 ans et 52 % au delà de 19 ans), sachant qu'au delà de 15 ans on note également une plus grande fréquence des diagnostics de psychose (5 % et 10 % respectivement pour les 15-19 ans et les plus de 19 ans, versus 3 %).

**Des pathologies parfois associées par les équipes de soins au contexte sociofamilial**

Un certain nombre de facteurs d'environnement relatifs au contexte socio-familial peuvent parfois être signalés, par les équipes de soins, comme associés aux pathologies des enfants suivis dans les CMPP : parents divorcés, famille immigrée ou transplantée,

famille monoparentale, gémellité, adoption, milieu sociofamilial très défavorisé...

Par ailleurs, des troubles mentaux ou perturbations psychologiques avérés sont souvent signalés dans la famille (25 %) [perturbations psychologiques sévères et actuelles dans le réseau familial de type conflits ou deuils, troubles mentaux d'un membre de la famille, alcoolisme ou toxicomanie parentale, dépression maternelle dans la période postnatale...], et étaient relevés de façon prépondérante en 1996.

Des carences affectives, éducatives, sociales ou culturelles sont par ailleurs relevées chez 15 % des enfants, ainsi que la rupture de liens affectifs entraînée par des événements tels qu'un décès familial, une hospitalisation ou un séjour institutionnel prolongé de

l'enfant ou d'un parent (12 %). Des mauvais traitements et négligences graves ont enfin été identifiés chez 4 % des enfants ou adolescents suivis.

Près d'un tiers des jeunes patients suivis en CMPP sur la période d'enquête cumulent au moins deux facteurs d'environnement que les centres considèrent comme associés à leur pathologie, et 5 % trois. Ces facteurs d'environnement sont surtout signalés chez les enfants atteints de pathologies limites et troubles de la personnalité, ainsi que, logiquement, chez les enfants souffrant de troubles réaction-

nels. Ainsi, 40 % des premiers connaissent des troubles mentaux ou perturbations psychologiques dans la famille. C'est aussi le cas de 39 % des enfants souffrant d'autisme ou de troubles psychotiques.

Des facteurs organiques associés ou antérieurs éventuellement étiologiques, sont également notés pour 14 % des jeunes patients. Les facteurs les plus souvent associés sont des infirmités et affections somatiques invalidantes (4 %) [déficits auditifs ou visuels, myopathies, SIDA, hémophilie...], des facteurs périnataux

(4 %) de type prématurité, des antécédents de maladies somatiques dans l'enfance (3 %) telles que les otites à répétition ou l'asthme du nourrisson. Les maladies génétiques ou congénitales (trisomie 21, anomalies chromosomiques...), ainsi que les convulsions et épilepsies, sont chacune mentionnées chez près de 2 % des enfants. Ces facteurs organiques sont généralement associés aux déficiences mentales.

### **Le premier contact avec la psychiatrie de près de quatre enfants suivis sur dix, date de plus de deux ans**

11 % des patients enquêtés entre le 20 janvier et le 2 février 2003 étaient vus pour la première fois, dans le cadre des six premières consultations forfaitaires de diagnostic. Pour 12 % de ces nouveaux patients, aucun diagnostic n'a pu être posé. 31 % ont été identifiés comme présentant des troubles névrotiques (contre 39 % pour l'ensemble des patients enquêtés), 17 % souffriraient de troubles du développement et des fonctions instrumentales (contre 18 %), 10 % de pathologies limites (troubles de la personnalité) (contre 16 %). Les pathologies sur-représentées parmi les nouveaux patients des CMPP sont les troubles réactionnels (10 % *versus* 8 %), les variations de la normale (symptômes généralement transitoires et sans valeur pathologique affirmée) (8 % *versus* 5 %) et les troubles des conduites et du comportement (8 % *versus* 5 %).

Pour 40 % des enfants suivis par les CMPP, le premier contact avec la psychiatrie (libérale ou institutionnelle) datait en tout état de cause de moins d'un an, pour 23 % de un à deux ans et pour 37 % de plus de deux ans (il datait dans seulement 9 % des cas de plus de cinq ans). Les contacts les plus anciens avec la psychiatrie concernent davantage les enfants ou adolescents souffrant de troubles psychotiques ou de déficiences mentales, plus de la moitié d'entre eux ayant eu un premier contact antérieur à 2001.

#### **E-4**

#### **Les catégories diagnostiques**

**D**ans l'enquête nationale sur les populations suivies en psychiatrie, l'enregistrement de la catégorie clinique se fait avec la classification française des troubles mentaux de l'enfant et de l'adolescent (CFTMEA) version 2000 ([http://psydoc-fr.broca.inserm.fr/biblio\\_bd/cftmea/](http://psydoc-fr.broca.inserm.fr/biblio_bd/cftmea/)).

Les catégories cliniques proposées sont les suivantes :

- **Autisme et troubles psychotiques** : psychoses précoces ou troubles envahissants du développement, schizophrénies de l'enfant et de l'adolescent, troubles délirants, troubles psychotiques aigus, troubles thymiques (ou troubles de l'humeur type dépression, repli sur soi, troubles affectifs) ;
- **Troubles névrotiques** (observables à partir de 3 ans) il s'agit de perturbations durables sans tendance spontanée à la guérison : troubles névrotiques à dominante anxieuse, hystérique, phobique ou obsessionnelle, troubles névrotiques avec prédominance des inhibitions dans le domaine des apprentissages et des acquisitions intellectuelles, dépressions névrotiques, caractères et pathologies névrotiques de la personnalité, troubles névrotiques avec perturbations prédominantes des fonctions instrumentales (maladresses psychomotrices, troubles du langage...) ;
- **Pathologies limites, troubles de la personnalité, type dysharmonies évolutives liées à des difficultés d'individuation avec une composante dépressive importante, pathologies limites avec dominance des troubles de la personnalité, ou à dominante schizotypique** (anomalies de la pensée et des affects où dominant la froideur, le retrait, la pauvreté du contact), comportementale (troubles dominés par la tendance à l'agir, troubles des conduites dans les échanges avec autrui, déni des règles sociales...), dépressions liées à une pathologie limite ;
- **Troubles réactionnels** : troubles en lien avec une cause précise (dépression ou manifestations réactionnelles, syndrome de stress post-traumatique) ;
- **Déficiences mentales comprenant les arriérations, déficits mentales et démences, troubles de l'intelligence fixés ou évolutifs, déficiences avec polyhandicap sensoriel et/ou moteur** ;
- **Troubles spécifiques du développement et des fonctions instrumentales tels que les troubles de la parole et du langage** (retard, aphasie, mutisme, bégaiement...), troubles cognitifs et des acquisitions scolaires (dyslexie), troubles psychomoteurs (retard, tics) ;
- **Troubles des conduites et des comportements** : troubles hyperkinétiques (troubles de l'attention), troubles des conduites alimentaires (anorexie mentale, boulimie...), conduites suicidaires, troubles liés à l'usage de drogues ou d'alcool, troubles de l'anxiété de séparation, troubles de l'identité et des conduites sexuelles, phobies scolaires et autres troubles des conduites type pyromanie, kleptomanie... ;
- **Troubles à expression somatique** : affections psychosomatiques telles que l'asthme, l'eczéma, le psoriasis, les colites..., troubles psychofonctionnels (torticolis, migraines ou vomissements psychogènes...), troubles hypocondriaques, de l'énurésie et encoprésie, troubles du sommeil, retards de croissance psychogènes... ;
- **Variations de la normale** : angoisses, rituels, peurs, moments dépressifs, conduites d'opposition, d'isolement, retards ou régressions transitoires...

Logiquement, la proportion de patients suivis en psychiatrie depuis plus de cinq ans croît avec l'âge. Mais les consultants sont fortement renouvelés au sein de chaque groupe d'âge avec un minimum de 30 % de patients ayant consulté pour la première fois dans l'année (graphique 3).

**Au moins une consultation par semaine pour 73 % des jeunes patients suivis**

Comme en 1996, 73 % des jeunes patients suivis en CMPP pendant la période d'enquête, bénéficient de consultations à un rythme hebdomadaire ou pluri-hebdomadaire. 83 % des enfants présentant des troubles psychotiques et des déficiences mentales, ou des troubles du développement et des fonctions instrumentales, sont vus au moins une fois par semaine. Certaines pathologies autorisent un suivi moins intense ; c'est le cas notamment pour certains enfants souffrant de troubles réactionnels, de troubles à expression somatique ou de variations de la normale, dont 20 % à 25 % ont moins d'une consultation par semaine (contre 15 % de l'ensemble des enfants enquêtés).

**90 % des jeunes patients pris en charge en CMPP poursuivent une scolarité ordinaire, mais seulement 50 % des déficients mentaux et 60 % des psychotiques**

La scolarité en classe ordinaire concerne neuf enfants sur dix (comme en 1996) ; 7 % sont scolarisés en classe spécialisée ou en établissement d'éducation spécialisée, 1 % sont en intégration scolaire<sup>7</sup>. Moins de 1 % des enfants suivis ne sont pas scolarisés, et la plupart d'entre eux ont moins de 5 ans.

La scolarité en classe spécialisée concerne 11 % des enfants âgés de 10 à

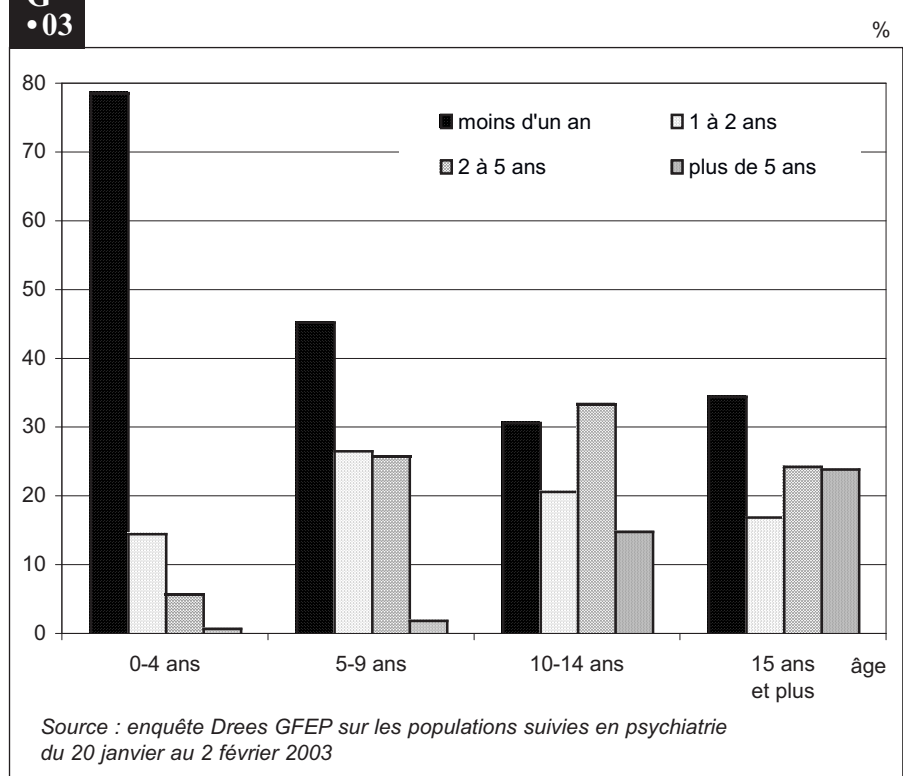
14 ans et des adolescents âgés de 15 à 19 ans. L'intégration scolaire concerne davantage les plus jeunes.

La proportion des jeunes patients qui fréquentent une classe ordinaire tombe toutefois à 50 % pour les enfants présentant des déficiences mentales et à 60 % pour les enfants atteints de troubles psychotiques. 34 % des premiers ont intégré des classes

spécialisées, 8 % sont en intégration scolaire et 3 % ne sont pas scolarisés. Quant aux enfants suivis pour troubles psychotiques, 20 % d'entre eux sont dans des classes spécialisées, 8 % en intégration scolaire et 4 % ne sont pas scolarisés.

Seuls 1 % des enfants suivis pendant la période d'enquête bénéficient de l'allocation d'éducation spécialisée. ●

**G** ancienneté de la prise en charge en psychiatrie selon l'âge



7

**Pour en savoir plus....**

- INSERM, CCOMS, Ministère de l'Emploi et de la Solidarité, *Enquête nationale sur la population prise en charge dans les secteurs de psychiatrie infanto-juvénile, les centres médico-psycho-pédagogiques, les hôpitaux de jour privés* 3 juin – 15 juin 1996, 1997, 78 p.
- INSERM, *Expertise collective, Troubles mentaux : dépistage et prévention chez l'enfant et l'adolescent*, 2002, 887 p.
- Ministère de l'Éducation nationale, de l'Enseignement supérieur et de la Recherche, « *Adaptation et intégration scolaires : enquête sur les postes de l'adaptation et de l'intégration scolaires au 30 septembre 2003* », Document de travail, septembre 2004, 57 p.
- MISES R., QUEMADA N., BOTBOL M., BURSZEJN C., DURAND B., GARRABE J., GOLSE B., JEAMMET P., PLANTADE A., PORTELLI C., THEVENOT J.P., Nouvelle édition de la classification française des troubles mentaux de l'enfant et de l'adolescent, édition du CTNERHI, [http://psydoc-fr.broca.inserm.fr/biblio\\_bd/cftmea/](http://psydoc-fr.broca.inserm.fr/biblio_bd/cftmea/)

7. L'intégration en milieu scolaire ordinaire est soutenue et accompagnée à la mesure des besoins des élèves, en particulier grâce à l'intervention des services d'éducation spéciale et de soins à domicile.

Ministère de l'Emploi, du travail et de la cohésion sociale  
Ministère des solidarités, de la Santé et de la famille  
11, place des Cinq martyrs du Lycée Buffon  
75696 Paris cedex 14

Pour toute information sur nos publications récentes :

Internet : [www.sante.gouv.fr/htm/publication](http://www.sante.gouv.fr/htm/publication)

Tél. : 01 40 56 81 24



- un hebdomadaire :

### Études et Résultats

consultable sur Internet

abonnement gratuit à souscrire auprès de la DREES

télécopie : 01 40 56 80 38

[www.sante.gouv.fr/htm/publication](http://www.sante.gouv.fr/htm/publication)

- des revues trimestrielles :

### Revue française des affaires sociales

revue thématique

dernier numéro paru :

« Acteurs locaux et décentralisation

Processus à l'œuvre dans les domaines social et sanitaire »

n° 4, octobre-décembre 2004

### Dossiers Solidarité et Santé

revue thématique

derniers numéros parus :

« Études diverses »

n° 3, juillet-septembre 2004

« Les revenus sociaux en 2003 »

n° 4, octobre-décembre 2004

- des ouvrages annuels :

### Données sur la situation sanitaire et sociale en France

#### Comptes nationaux de la santé

#### Comptes de la protection sociale

- et aussi...

### Statiss, les régions françaises

Résumé des informations disponibles dans les services statistiques des DRASS

consultable sur Internet :

[www.sante.gouv.fr/drees/statiss/default.htm](http://www.sante.gouv.fr/drees/statiss/default.htm)



Les revues et ouvrages sont diffusés par la Documentation Française

29, quai Voltaire - 75344 Paris cedex 07

tél. : 01 40 15 70 00

Internet : [www.ladocfrancaise.gouv.fr](http://www.ladocfrancaise.gouv.fr)

## Annexe 3



Liste des CMPP répondants

Région Ile de France

Raison sociale	Commune
CMPP DU CENTRE PSYCHOMEDICAL ET SOCIAL	PARIS
CMPP & BAPU CLAUDE BERNARD	PARIS
CMPP & BAPU GRANGE BATELIERE	PARIS
CMPP C.E.R.E.P.	PARIS
CMPP HOPITAL SAINT-MICHEL	PARIS
CMPP VIALA	PARIS
CMPP LE MOULIN VERT	PARIS
CMPP HOPITAL SAINT-JOSEPH	PARIS
CMPP OEUVRE DE SECOURS AUX ENFANTS	PARIS
CMPP LA PASSERELLE	PARIS
CMPP JEAN-MARIE ITARD	PARIS
CMPP DE LA SNCF SUD	PARIS
CMPP PICHON RIVIERE	PARIS
CMPP DE LA M.G.E.N.	PARIS
CMPP ETIENNE MARCEL	PARIS
CMPP DE L'U.G.E.C.A.M.I.F	PARIS
CMPP ASS.READAP & INSER.SOCIALE	CHELLES
CMPP ASS.READAP & INSER.SOCIALE	MELUN
C.M.P.P. MEDICIS	FONTAINEBLEAU
CMPP "CHRYSLIDE"	BEYNES
CMPP DE MANTES LA JOLIE	MANTES LA JOLIE
CMPP DE ST GERMAIN EN LAYE	ST GERMAIN EN LAYE
C.M.P.P. PAUL KLEE	VERNOUILLET
CMPP CENTRE DE MARLY LE RO	MARLY LE ROI
CMPP DE VIROFLAY	VIROFLAY
CMPP CHARLES PERRAULT	LA CELLE ST CLOUD
C.M.P.P.LES BOUVREUILS	VERNOUILLET
CMPP DE TRAPPES	TRAPPES
CTRE MEDICO-PSYCHO-PEDAGOGIQUE	LES CLAYES SOUS BOIS
C.M.P.P. YVELINES-ESSONNE	VERSAILLES
C.M.P.P. VERSAILLES	VERSAILLES
C.M.P.P. LA BUTTE AUX BERGERS	ATHIS MONS
CMPP BRETAGNY SUR ORGE	BRETAGNY SUR ORGE
CMPP CORBEIL ESSONNES	CORBEIL ESSONNES
CMPP EPINAY SOUS SENART	EPINAY SOUS SENART CEDEX
CMPP ETAMPES	ETAMPES
CMPP	GIF SUR YVETTE
CMPP PALAISEAU	PALAISEAU
CMPP STE GENEVIEVE DES BOIS	STE GENEVIEVE DES BOIS
CMPP SAVIGNY SUR ORGE	SAVIGNY SUR ORGE
C.M.P.P DE VERRIERES LE BUISSON	VERRIERES LE BUISSON
CTRE MEDICO-PSYCHO-PEDAGOGIQUE	VIGNEUX SUR SEINE
CTRE MEDICO-PSYCHO-PEDAG.VIRY	VIRY CHATILLON CEDEX
CMPP MORSANG SUR ORGE	MORSANG SUR ORGE
CMPP MONTGERON	MONTGERON
CMPP MASSY	MASSY
C M P P TORY LAINE CRF	ATHIS MONS
CMPP JUVISY SUR ORGE	JUVISY SUR ORGE
CMPP DE LIMOURS	LIMOURS
CMPP MUNICIPAL MAINVILLE	DRAVEIL
CMPP VIALA	ANTONY
CMPP E. CLAPARED	NEUILLY SUR SEINE
CMPP GALLIENI	RUEIL MALMAISON
CMPP PRADIER	VILLE D AVRAY
CMPP HOICHE	MALAKOFF
CMPP DU VAL	MEUDON
CMPP YOURI GAGARINE	COLOMBES
CMPP GASTON BERGER	ASNIERES SUR SEINE
CTRE MEDICO-PSYCHO-PEDAGOGIQUE	SURESNES
CMPP PROVINCES FRANCAISES	NANTERRE
CMPP LANDRIN	BOULOGNE BILLANCOURT
CMPP ENFANTS 92103 (VEUVE CROIX)	NANTERRE
CMPP M. WINBURN	COURBEVOIE
C.M.P.P. AUBERVILLIERS	AUBERVILLIERS
C.M.P.P. C. DES FLEURS NOISY/SEC	NOISY LE SEC
C.M.P.P. ROMAINVILLE	ROMAINVILLE
C.M.P.P. SAINT DENIS	ST DENIS
C.M.P.P. MUNICIPAL PANTIN	PANTIN
C.M.P.P. LUCIEN MADRAS	MONTREUIL
C.M.P.P. LA COURNEUVE	LA COURNEUVE
CMPP BAGNOLET	BAGNOLET
CMPP TENINE	PANTIN
C.M.PSYCHO-PEDAGOGIQUE/CACHAN	CACHAN
C.M.PSY-PEDAGOGIQUE/CHARENTON	CHARENTON LE PONT
CM.PSYCHO-PEDAGOGIQUE/CRETEIL	CRETEIL
C.M.PSYCHO-PEDAGOGIQUE/FONTENAY	FONTENAY SOUS BOIS
C. M..PSYCHO-PEDAGOGIQUE L'HAY-LES-ROSES	L HAY LES ROSES
C.M.PSYCHO-PEDAGOGIQUE - IVRY	IVRY SUR SEINE
C. M.PSYCHO-PEDAGOGIQUE ORLY	ORLY
C.M.PSYCHO-PEDAGOGIQUE-ST MANDE	ST MANDE
CENTRE MEDICO-PSYCHO-PEDAGOGIQUE	ST MAUR DES FOSSES
C.M.PSY-PEDAGOGIQUE/CHENNEVIERE	CHENNEVIERES SUR MARNE
C.M.PSYCHO-PEDAGOGIQUE/THIAIS	THIAIS
C.M.P.P.VILLENEUVE-ST-GEORGES	VILLENEUVE ST GEORGES
C.M.PSY.-PEDAGOGIQUE-VILLEJUIF	VILLEJUIF
C.M.PSYCHO-PEDAGOGIQUE/SUCY	SUCY EN BRIE
C.M.PSYCHO-PEDAGOGIQUE/BOISSY	BOISSY ST LEGER
C.M.PSYCHO-PEDAGOGIQUE - VITRY	VITRY SUR SEINE
C.M.PSYCHO-PEDAGOGIQUE/CHOISY	CHOISY LE ROI
C.M.PSYCHO-PEDAGOGIQUE/BONNEUIL	BONNEUIL SUR MARNE
C. M.PSYCHO-PEDAGOGIQUE FRESNES	FRESNES
CTRE MEDICO-PSYCHO-PEDAG.DUNANT	ARGENTEUIL
C.M.P.P.CHATEAU PARC LE NOTRE	ST OEN L AUMONE
CTRE MEDICO PSYCHO PEDAGOGIQUE	VILLIERS LE BEL
CTRE MEDICO PSYCHO PEDAGOGIQUE	Eaubonne
C.M.P.P. "JULES VERNES"	GARGES LES GONESSE
C.M.P.P. "FRANCOIS TRUFFAUT"	BEZONS
CTRE MEDICO PSYCHO PEDAGOGIQUE	BEAUMONT SUR OISE
C.M.P.P. "ARTHUR RIMBAUD"	GARGES LES GONESSE

Liste des CMPP répondeurs

Région Champagne-Ardenne

Raison sociale	Commune
CMPP JEAN BAPTISTE CLEMENT	CHARLEVILLE MEZIERES
CMPP DE TROYES	TROYES
CMPP DE REIMS	REIMS
CMPP D'EPERNAY	EPERNAY
CMPP DE CHALONS	CHALONS EN CHAMPAGNE
CMPP DE SAINT-DIZIER	ST DIZIER
CMPP DE CHAUMONT	CHAUMONT

Région Picardie

Raison sociale	Commune
C.M.P.P. L'ESPOIR	GAUCHY
C M P P	BEAUVAIS
CMPP PAULINE KERGMARD	CREIL
C M P P HENRI WALLON	SENLIS
C M P P	GOUVIEUX
C M P P	CREPY EN VALOIS
C M P P	COMPIEGNE
C M P P HENRI WALLON	AMIENS
CMPP CDOT AMIENS	AMIENS CEDEX 1

Région Haute-Normandie

Raison sociale	Commune
CMPP VICTOR HUGO EVREUX ASS AEDE	EVREUX
CMPP H WALLON DIEPPE ASS APAJH 74	DIEPPE
CMPP A BINET ROUEN ASS MED PSY EDUC	ROUEN
CMPP SEVIGNE ROUEN ASS DEP PUPIL ENS	ROUEN

Région Centre

Raison sociale	Commune
CTRE MEDICO-PSYCHO-PEDAGOGIQUE	BOURGES
C. M. P. P.	BOURGES
C. M. P. P. "GAMBETTA"	DREUX CEDEX
C. M. P. P.	CHARTRES CEDEX
C. M. P. P. - P. E. P	CHATEAUROUX
C. M. P. P. - A.I.D.A.P.H.I.	CHATEAUROUX
C.M.P.P.D'INDRE ET LOIRE	TOURS
C. M. P. P.	BLOIS CEDEX
C. M. P. P.	ORLEANS
C. M. P. P.	MONTARGIS
C. M. P. P.	PITHIVIERS CEDEX

Région Basse-Normandie

Raison sociale	Commune
CMPP DE L'UNIVERSITE DE CAEN	CAEN
CMPP CENTRE DE GUIDANCE - CAEN	CAEN
CMPP DE TROUVILLE SUR MER	TROUVILLE SUR MER
CMPP DU PAYS D'AUGE - LISIEUX	LISIEUX
CMPP - SAINT LO	ST LO CEDEX
CMPP - CHERBOURG	CHERBOURG CEDEX
CMPP - AVRANCHES	AVRANCHES
CMPP - ALENCON	ALENCON CEDEX

Région Bourgogne

Raison sociale	Commune
CMPP A CODEGE DIJON	DIJON
CPMP	DIJON
C.M.P.P. CLOS CHAUVEAU A DIJON	DIJON
CENTRE MEDICO-PSYCHO-PEDAGOG.	DIJON
C.M.P.P. DE NEVERS	NEVERS CEDEX
CTRE MEDICO-PSYCHO-PEDAGOGIQUE	CHALON SUR SAONE
C.M.P.P. AUXERRE	AUXERRE
C.M.P.P. MIGENNES	MIGENNES

Région Nord - Pas-de-Calais

Raison sociale	Commune
C.M.P.P.DUNKERQUE	DUNKERQUE CEDEX 1
C.M.P.P. ESPACE CLAUDE CHASSAGNY	LILLE
C.M.P.P."JEAN ITARD" HAUBOURDIN	HAUBOURDIN
C.M.P.P.ALFRED BINET LILLE	LILLE
C.M.P.P."DECROLY I" LILLE	LILLE
C.M.P.P."HENRI WALLON" ROUBAIX	ROUBAIX
C.M.P.P."DECROLY III" ANZIN	ANZIN CEDEX
C.M.P.P."DECROLY II" DOUA	DOUA
C.M.P.P."DECROLY IV" DENAIN	DENAIN
C.M.P.P."DECROLY V" ARMENTIERES	ARMENTIERES
ANTENNE C.M.P.P. DE DOUA	SOMAIN
C.M.P.P.ARRAS	ARRAS CEDEX
CMPP ADULTES LA BASSEE CH LENS	LENS CEDEX
C.M.P.P	ST POL SUR TERNOISE

Région Lorraine

Raison sociale	Commune
CENTRE MEDICO PSYCHO PEDAGOGIQUE	NANCY CEDEX
CENTRE MEDICO PSYCHO PEDAGOGIQUE	LONGWY
CENTRE MEDICO PSYCHO PEDAGOGIQUE	LUNEVILLE
ANTENNE DU CMPP DE LUNEVILLE	BACCARAT
ANTENNE DU CMPP DE NANCY	PONT A MOUSSON
CMPP DE BAR LE DUC	BAR LE DUC CEDEX
CENTRE MEDICO-PSYCHO-PEDAGOGIQUE	METZ
C. M. P. P. D'EPINAL	EPINAL

Région Alsace

Raison sociale	Commune
CMPP PAUL ROHMER DE STRASBOURG	STRASBOURG
CMPP MULHOUSE	MULHOUSE
CMPP COLMAR	COLMAR

Liste des CMPP répondants

Région Franche-Comté

Raison sociale	Commune
CMPP AHSD	BESANCON CEDEX
CMPP ACADEMIE	BESANCON CEDEX
CMPP DE SOCHAUX-MONTBELIARD	MONTBELIARD
CTRE MEDICO PSYCHO PEDAGOGIQUE LONS	LONS LE SAUNIER CEDEX
CTRE MEDICO PSYCHO PEDAGOGIQUE	ST CLAUDE
CTRE MEDICO PSYCHO PEDAGOGIQUE	DOLE
CTRE MEDICO PSYCHO PEDAGOGIQUE	CHAMPAGNOLE
CMPP DE GRAY	GRAY
CMPP DU TERRITOIRE DE BELFORT	BELFORT

Région Pays-de-la-Loire

Raison sociale	Commune
C.M.P.P. HENRI WALLON	NANTES CEDEX 4
C.M.P.P.	ST NAZAIRE CEDEX
C.M.P.P. DE L ASEA	ANGERS
C.M.P.P.	ANGERS
CMPP	LAVAL
CTRE MEDICO PSYCHO PEDAGOGIQUE	LE MANS
CTRE MEDICO PSYCHO PEDAGOGIQUE	LA ROCHE SUR YON

Région Bretagne

Raison sociale	Commune
C.M.P.P DE QUIMPER	QUIMPER
C.M.P.P. JEAN CHARCOT	BREST
CMPP APEP - BREST -	BREST
C.M.P.P DE MORLAIX	MORLAIX
CMPP CLAUDE CHASSAGNY	BREST
CMPP RENNES-VILLEJEAN	RENNES CEDEX
CMPP RENNES-BRIZEUX	RENNES
CMPP RENNES-LES-GRISONS	RENNES
CMPP SAINT-MALO	ST MALO
CMPP FOUGERES	FOUGERES
CMPP RENNES-LE-GACET	RENNES
CMPP REDON	REDON
CMPP VITRE	VITRE
CMPP ANT.GRISONS CHATEAUGIRON	CHATEAUGIRON
CMPP	LORIENT
CMPP	PONTIVY
C.M.P.P.	VANNES

Région Poitou-Charentes

Raison sociale	Commune
C.M.P.P. BEL-AIR	ANGOULEME
C. M. P. P. DE COGNAC	COGNAC
C.M.P.P. LA GRANDE-GARENNE	ANGOULEME
C. M. P. P. DE LA ROCHELLE	LA ROCHELLE
C. M. P. P. DE SAINTES	SAINTES
C. M. P. P. DE ROCHEFORT	ROCHEFORT
C.M.P.P. DE NIORT	NIORT
C.M.P.P. DE POITIERS	POITIERS

Région Aquitaine

Raison sociale	Commune
C M P P BERGERAC	BERGERAC
CMPP A BOULAT	PERIGUEUX
CMPP SARLAT	SARLAT LA CANEDA CEDEX
C M P P DE PESSAC	PESSAC
C.M.P.P. RIVE DROITE APAJH 33	CENON
C M P P DE BORDEAUX	BORDEAUX
CMPP	MONT DE MARSAN
CMPP DU CDE	DAX
CMPP AGEN	AGEN
CMPP MARMANDE	MARMANDE
CMPP VILLEVEUVE	VILLENEUVE SUR LOT
CENTRE DE GUIDANCE INFANTILE	AGEN
CONSULTATION MEDICO-PSYCHOLOGIQU	BAYONNE
CMPP DE BAYONNE	BAYONNE CEDEX
CMPP DE PAU	PAU
CMPP DE SAINT JEAN DE LUZ	ST JEAN DE LUZ

Région Midi-Pyrénées

Raison sociale	Commune
CMPP DE FOIX	FOIX
CMPP RODEZ	RODEZ CEDEX
CMPP LE CAPITOU	TOULOUSE
CMPP LE NEBOUZAN	ST GAUDENS
CTRE REEDUCATION DE L'ENFANT TOULOUSE	TOULOUSE
CMPP RUE DU LOT	TOULOUSE
CMPP AUCH	AUCH
CMPP CONDOM	CONDOM
CMPP CAHORS	CAHORS
CMPP FIGEAC	FIGEAC
ANTENNE DE CMPP DE CAHORS	GOURDON
ANTENNE DE CMPP DE CAHORS	PUY L EVEQUE
ANTENNE DU CMPP DE FIGEAC	BRETENOUX
STJE DE L'EM DE TOURNAY - A.PEDEBIDOL	TOURNAY
CMPP LAGARRIGUE	TARBES
CMPP LOURDES	LOURDES
CMPP LE GO	ALBI
CMPP INGRES	MONTAUBAN

Liste des CMPP répondants

Région Limousin

Raison sociale	Commune
CTRE MEDICO-PSYCHO-PEDAGOGIQUE	TULLE
CTRE MEDICO-PSYCHO-PEDAGOGIQUE	BRIVE LA GAILLARDE
CTRE MEDICO-PSYCHO-PEDAGOGIQUE	USSEL
CTRE MEDICO-PSYCHO-PEDAGOGIQUE	GUERET
CTRE MEDICO-PSYCHO-PEDAGOGIQUE	AUBUSSON
CTRE MEDICO-PSYCHO-PEDAGOGIQUE	LA SOUTERRAINE
CTRE MEDICO-PSYCHO-PEDAGOGIQUE	BELLAC
CTRE MEDICO-PSYCHO-PEDAGOGIQUE	ST LEONARD DE NOBLAT
CENTRE MEDICO-PSYCHO-PEDAGOGIQUE	ST JUNIEN
CTRE MEDICO-PSYCHO-PEDAGOGIQUE	LIMOGES

Région Rhône-Alpes

Raison sociale	Commune
C.M.P.P.	AUBENAS CEDEX
C.M.P.P.	PRIVAS
C.M.P.P. DU HAUT VIVARAIS	ANNONAY
C.M.P.P.	TOURNON SUR RHONE
C.M.P.P. "CLOS GAILLARD"	VALENCE
C.M.P.P. ECOLE PIERROTTE ROMANS	ROMANS SUR ISERE
C.M.P.P. MONTELIMAR & DROME SUC	MONTELIMAR
C.M.P.P. VALENCE (P.E.P)	VALENCE
C.M.P.P. DE GRENOBLE	GRENOBLE
C.M.P.P. FIRMINY	FIRMINY
C.M.P.P. SAINT CHAMOND	ST CHAMOND
C.M.P.P. ROANNE	ROANNE
C.M.P.P. SAINT ETIENNE	ST ETIENNE
CMPP BOSSUET	LYON
CMPP ROCKEFELLER	LYON
CMPP O.V.E. -GIVORS	GIVORS
CMPP ALFRED BINET	THONON LES BAINS
CMPP ALFRED BINET	ANNECY

Région Auvergne

Raison sociale	Commune
CTRE MEDICO-PSYCHO-PEDAGOGIQUE	AURILLAC
CTRE MEDICO-PSYCHO-PEDAGOGIQUE	LE PUY EN VELAY
C.M.P.P. LA GRAVIERE	CLERMONT FERRAND

Région Languedoc-Roussillon

Raison sociale	Commune
CENTRE MEDICO-PSYCHO-PEDAGOGIQUE DE LEZIGNAN (ASSOCIATION ELAN	LEZIGNAN CORBIERES
CENTRE MEDICO-PSYCHO-PEDAGOGIQUE DE LIMOUX (ASSOCIATION ELAN	LIMOUX
CTRE MEDICO-PSYCHO-PEDAGOGIQUE DE NARBONNE	NARBONNE
CENTRE MEDICO-PSYCHO-PEDAGOGIQUE DE CARCASSONNE (ASSOCIATION ELAN	CARCASSONNE
C.M.P.P. DE NIMES (APEP DU GARD)	NIMES CEDEX 1
CMPP DE BAGNOLS-SUR-CEZE (APEP DU GARD)	BAGNOLS SUR CEZE CEDEX
C.M.P.P. D'ALES (APEP DU GARD)	ALES CEDEX
CMPP MARCEL FOUCAULT	MONTPELLIER
CMPP VILLA MALIBRAN	SETE
CENTRE MEDICO-PSYCHO-PEDAGOGIQUE "HENRI WALLON	PERPIGNAN

Région Provence-Alpes-Côte d'Azur

Raison sociale	Commune
CMPP	MANOSQUE
CMPP DES HAUTES-ALPES	GAP
CMPP DE LA BELLE DE MAI	MARSEILLE
CMPP DE LA REPUBLIQUE	MARSEILLE
CMPPU PIERRE JANET	AIX EN PROVENCE
CMPP DEPTAL DU COURS LIEUTAUD	MARSEILLE
CMPP SERENA	MARSEILLE
CMPP GILBERT DE VOISINS	MARSEILLE
CENTRE GUIDANCE INFANTILE ET FAMILIALE	LA CIOTAT
CMPP DE SAINT JUST	MARSEILLE
C.M.P.P. H. WALLON AIX-EN-PRCE	AIX EN PROVENCE
C.M.P.P. LES HEURES CLAIRES	ISTRES CEDEX
CMPP DE CARNOUX EN PROVENCE - ANNEXE DU CMPP DE LA CIOTA'	CARNOUX EN PROVENCE
C.M.P.P. DE SAINT-BARNABE	MARSEILLE
CMPP DE PLOMBIERES	MARSEILLE
CMPP PARADIS	MARSEILLE
CMPP LA ROQUETTE	ARLES CEDEX
ANTENNE MARIIGNANE DU CMPP MARTIGUES	MARIIGNANE
C.M.P.P. DE MARTIGUES - MONTEE EUGENE POTTIEF	MARTIGUES
C.M.P.P. LA ROSIERE	MARSEILLE
C.M.P.P. DE DRAGUIGNAN	DRAGUIGNAN CEDEX
C.M.P.P. DE TOULON	TOULON
C.M.P.P. LES MAGNOLIAS	ST RAPHAEL
CMPP DE LA SEYNE/MER	LA SEYNE SUR MER
C.M.P.P. DE VAUCLUSE	AVIGNON CEDEX 4
CMPP	PERTUIS CEDEX

Région Corse

Raison sociale	Commune
C.M.P.P. AJACCIO	AJACCIO
C.M.P.P. DE BASTIA	BASTIA

Région Antilles-Guyane

Raison sociale	Commune
C. M. P. P. "LES LUCIOLES"	LES ABYMES
C. M. P. P. "EMERAUDE"	BASSE TERRE
C. M. P. P. "LES ANOLIS"	LE MOULE
CMPP LA RENCONTRE	FORT DE FRANCE
C.M.P.P.	CAYENNE
CMPP HENRI WALLON	ST DENIS